



Министерство сельского хозяйства
Российской Федерации



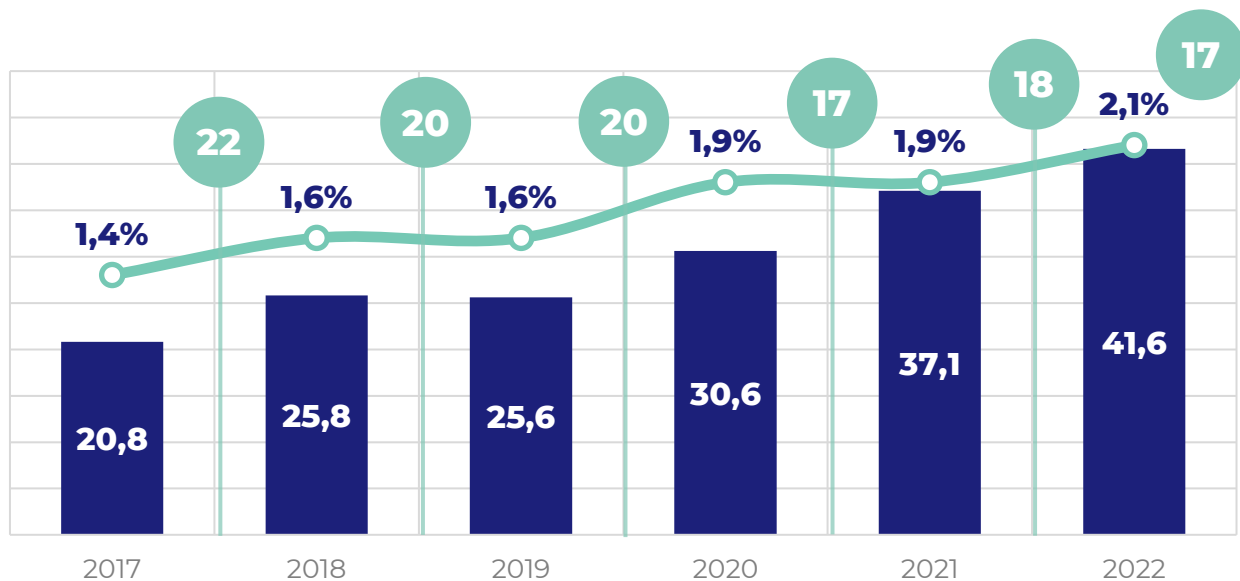
Российский экспорт продукции АПК: новые вызовы и новые возможности

Дмитрий Краснов

**Руководитель
Федерального центра
«Агроэкспорт»**

Россия расширяет свое присутствие на мировых аграрных рынках

Место России на мировых аграрных рынках, 2017-2022 гг.



■ Экспорт продукции АПК России, млрд долл. США

—○— Доля в мировом экспорте, %

18 Место России в мировом экспорте






Мировой экспорт продукции АПК, 2022 г.

№	страна	млрд долл. США	доля, %
	Мир	2 024,6	100%
1	США	192,6	9,5
2	Бразилия	135,2	6,7
3	Нидерланды	120,6	6,0
4	Германия	96,1	4,7
5	Китай	95,8	4,7
6	Франция	86,7	4,3
7	Канада	72,2	3,6
8	Испания	69,5	3,4
9	Италия	63,7	3,1
10	Индонезия	55,2	2,7
11	Индия	51,8	2,6
12	Польша	49,8	2,5
13	Австралия	46,1	2,3
14	Бельгия	43,5	2,1
15	Таиланд	42,9	2,1
16	Аргентина	41,7	2,1
17	Россия	41,6	2,1
18	Мексика	41,6	2,1
19	Малайзия	34,0	1,7
20	Великобритания	32,4	1,6
	Прочие страны	611,4	30,2

Российский экспорт занимает существенную долю на мировом аграрном рынке

Доля в общем объеме **российского экспорта** продукции АПК
(в стоимостном выражении по итогам 2022 г.)

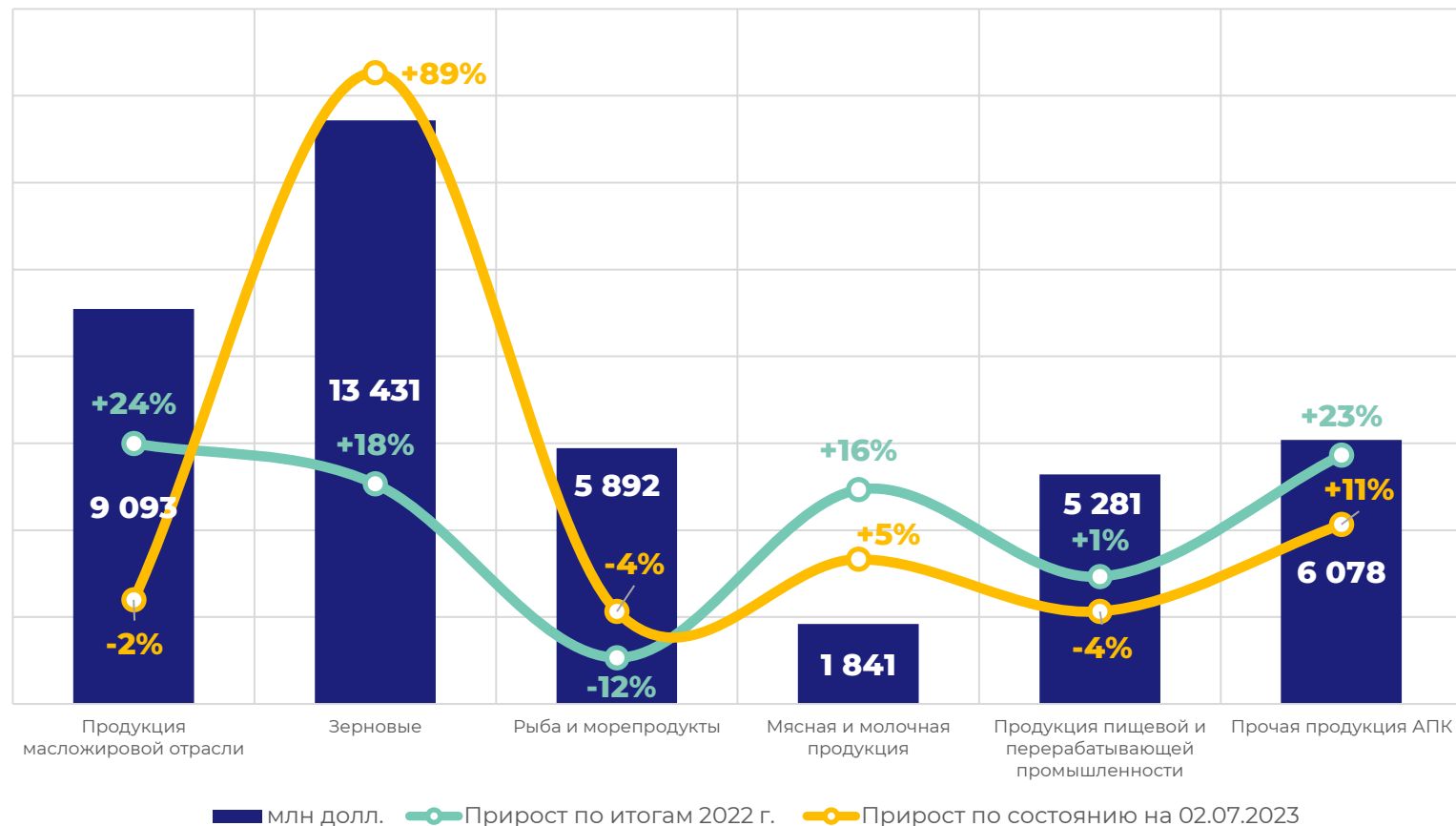
Доля российской продукции в **мировом экспорте** продукции АПК
(в стоимостном выражении по пред. итогам 2022 г.)

 Зерновая отрасль	32%	16% (пшеница)
 Масложировая	22%	21% (подсолнечное масло)
 Мясная	4%	1% (мясная продукция)
 Рыба и морепродукты	14%	3% (рыба и морепродукты)
 Продукция пищевой и перерабатывающей промышленности	13%	1% (продукция пищевой и перерабатывающей промышленности)

По итогам 2022 г. российский экспорт продукции АПК превысил 41,6 млрд долл. США



Итоги российского экспорта по отраслям, 2022 г., млн долл. США



Россия наращивает поставки в дружественные страны

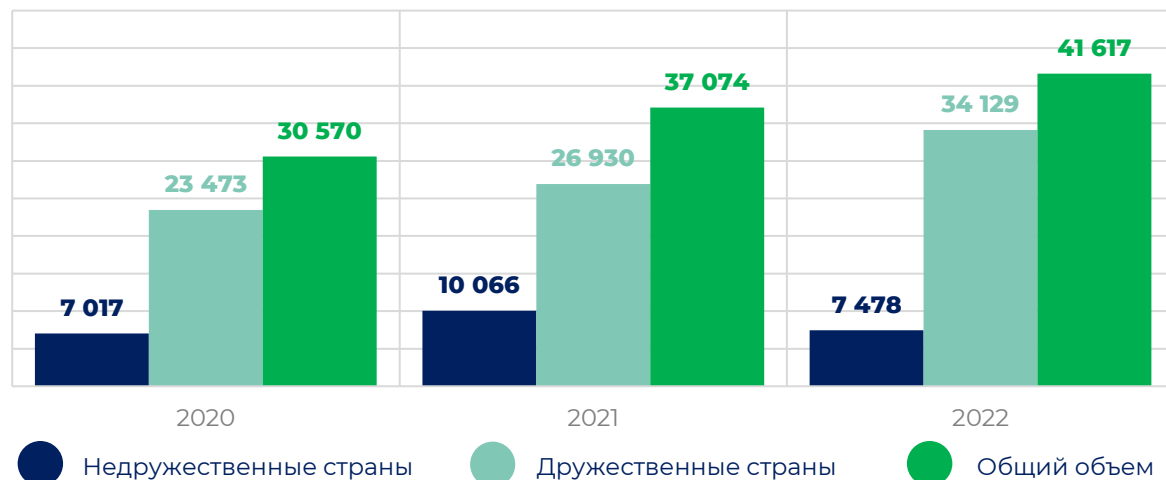
Экспорт продукции АПК в дружественные страны

(по сравнению с аналогичным периодом предыдущего года)

год	динамика экспорта АПК к предыдущему году в стоимостном выражении, %	процент от общего объема экспорта продукции АПК в стоимостном выражении
2023*	+41%	87%
2022	+27%	82%
2021	+15%	73%

*по состоянию на 02.07.2023

Экспорт продукции АПК в дружественные и недружественные страны, млн долл. США



Основные страны-покупатели, млн долл. США

страна	2021	2022	%
Китай	3 552	5 102	+44%
Турция	4 302	5 056	+18%
Неидентифицируемые территории (Иран, Куба, Венесуэла, Сирия)	3 282	4 153	+27%
Казахстан	2 777	3 402	+22%
Беларусь	1 846	2 785	+51%
Южная Корея	2 484	2 334	-6%
Египет	1 838	2 221	+21%
Саудовская Аравия	687	1 026	+49%
Узбекистан	809	984	+22%
Азербайджан	720	867	+20%
Нидерланды	1 667	861	-48%



Как происходит трансформация товаропотоков российского продовольствия



Примеры замещения

Рапсовое масло

 Норвегия →

 Китай (+340 тыс. тонн)
 Турция (+24 тыс. тонн)



Кукуруза

 Р. Корея →
 ЕС

 Китай (+463 тыс. тонн)
 Турция (+184 тыс. тонн)
 Иран (+205 тыс. тонн)



Жмых масличный

 ЕС →

 Китай (+215 тыс. тонн)
 Беларусь (+196 тыс. тонн)
 Турция (+78 тыс. тонн)



Жом свекловичный

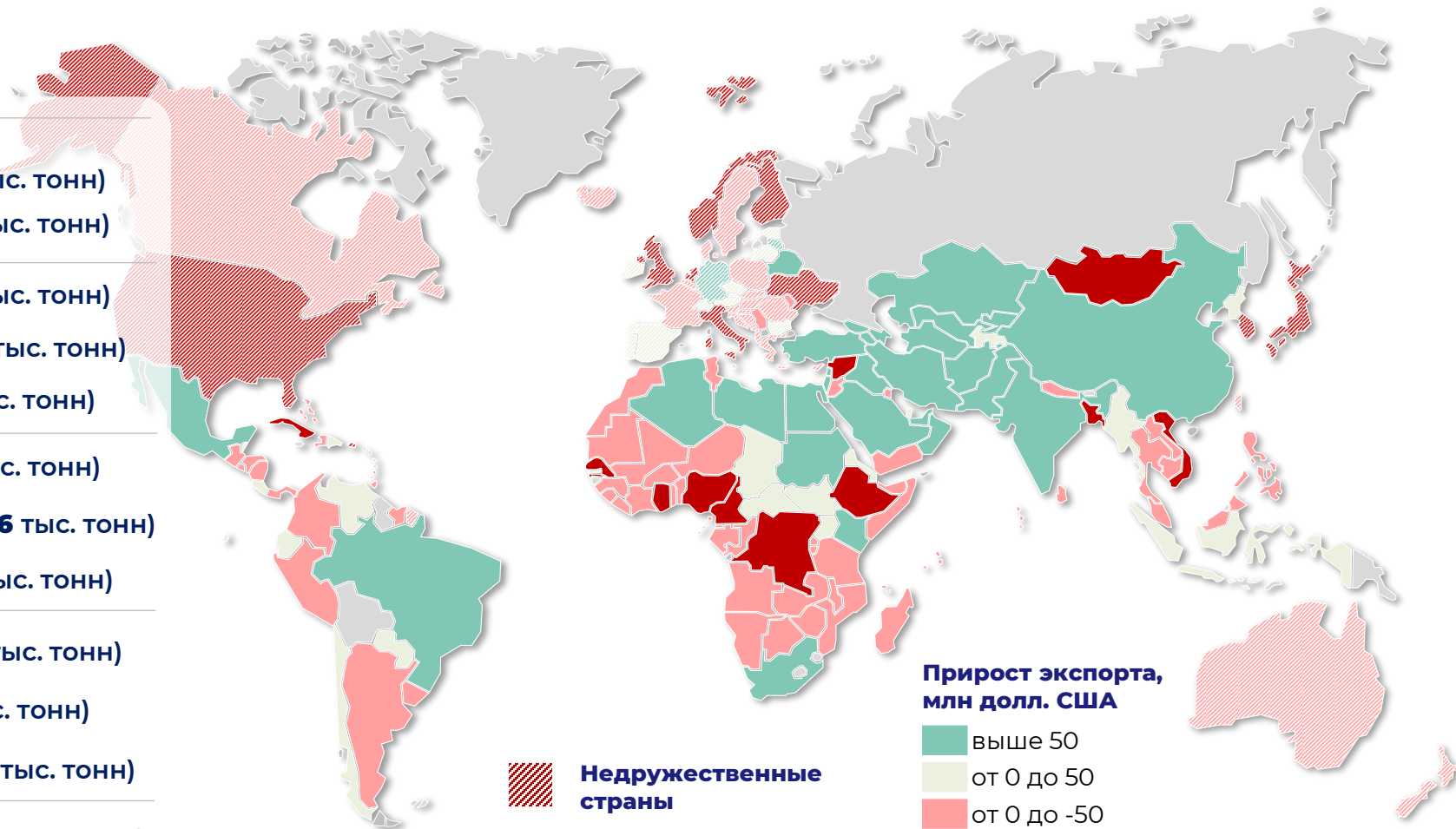
 ЕС →

 Турция (+180 тыс. тонн)
 Китай (+26 тыс. тонн)
Марокко (+26 тыс. тонн)

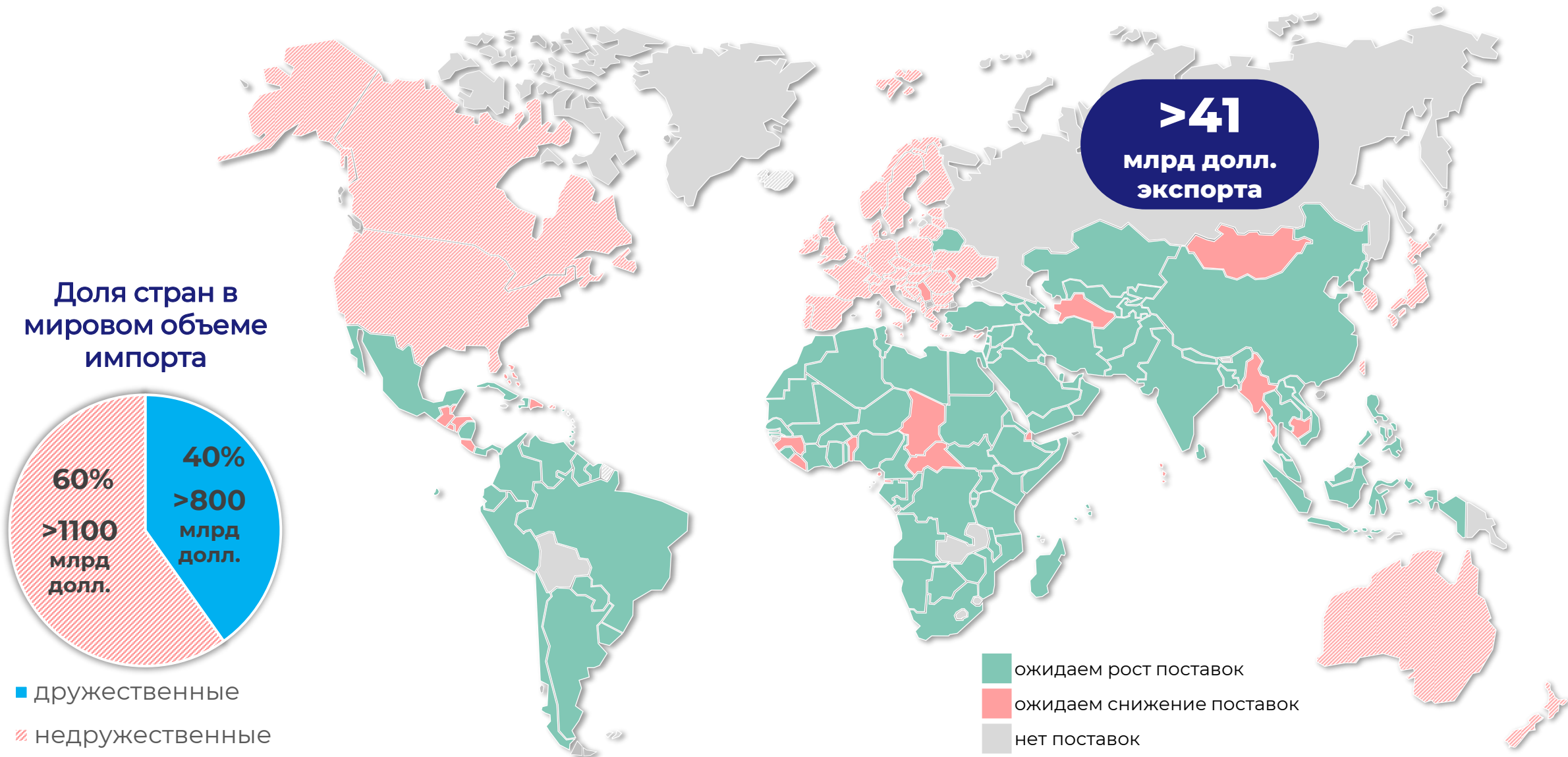
Мясо

 Украина →

 Беларусь (+66 тыс. тонн)
 Казахстан (+18 тыс. тонн)



Перспективы географического распределения экспорта



Доля стран в мировом объеме импорта



■ дружественные

■ недружественные

Тренды развития инвестиционного потенциала экспорта продукции АПК

- По итогам 2022 г. в АПК России в различной стадии реализации находилось

320 экспортоориентированных инвестиционных проектов

↪ **69** из которых были запущены в 2022 г.

- Российские экспортоориентированные предприятия в 2022 г. сохранили высокие темпы инвестиционной активности:

73

новые экспортные проекты, заявленные регионами и экспортоориентированными компаниями в 2022 г.



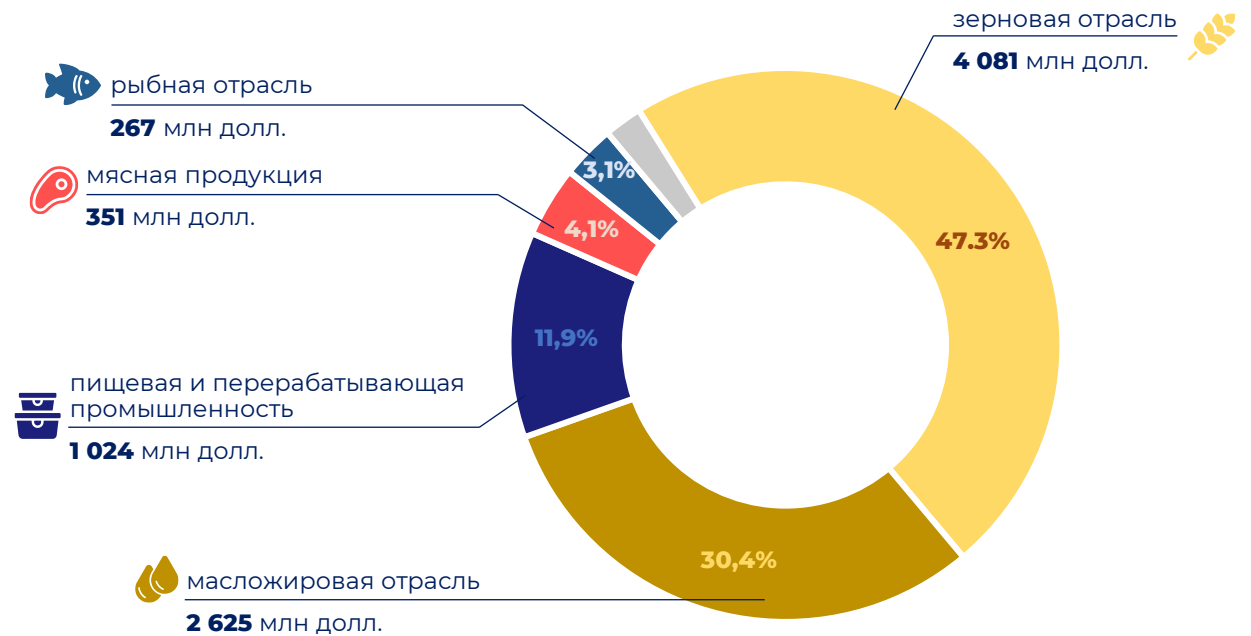
247

экспортные проекты прошлых лет, начавшие свою реализацию до 2022 года

- Совокупный объем инвестиций экспортных проектов реестра 2022 г. оценивается на уровне **1 127 млрд рублей**, что на **7,0% ниже аналогичных оценок прошлого года (1 212 млрд рублей)**. В общем объеме инвестиций экспортных проектов **более 193 млрд рублей пришлось на реализованные в 2022 г. проекты.**

- В результате реализации проектов к **2025 г. будет сформировано 8 633 млн долл. экспортной выручки** или **20,7%** от объема экспорта АПК России в 2022 г. (*41 615 млн долл.*), что на **23,7% выше** оценок прошлого года (*оценка выручки экспортных проектов в 2021 г. составляла 6 980 млн долл.*, повышение оценок связано с ростом ценовой конъюнктуры на мировых аграрных рынках).

- Отраслевая структура прогнозируемой экспортной выручки проектов в 2025 г.:



* Авторы не несут ответственность за точность и актуальность данных, оценок и прогнозов. Обзор не может служить основанием для принятия каких-либо инвестиционных решений, не является рекламой или офертой, публикуется исключительно в информационных целях. Данные приведены по состоянию на 31 декабря 2022 г.

Инвестиционный потенциал существенно зависит от экспортных поставок

Роль выручки от экспорта в структуре общей выручки проектов



**зерновая
отрасль**

> 80%



**рыбная
отрасль**

> 70%



**масложировая
отрасль**

в том числе глубокая переработка
масличных культур

> 65%



**глубокая
переработка
зерна**

42%



**пищевая
отрасль**

32%



**мясная
отрасль**

27%



**молочная
отрасль**

22%

Общесистемные факторы минимизации рисков развития экспорта продукции АПК на этапе трансформации рынков:



отлаживание
системы
экономических
взаимодействий
с дружественными
странами



выстраивание
эффективной
экспортной логистики
и системы
экспортных платежей



обеспечение
технологического
суверенитета
в области АПК
Российской
Федерации



По данным на 2022 г. экспортные проекты реализуются на территории **69 субъектов Российской Федерации.**



Особенно актуальным для успешной реализации экспортно-ориентированных инвестиционных проектов является **усиление государственной поддержки отрасли.**

Контакты




+7 (495) 280-74-49




info@aemcx.ru


Социальные медиа




aemcx.ru



t.me/mcxae



vk.com/aemcx



rutube.ru/channel/24261638



zen.yandex.ru/aemcx