

Министерство финансов Российской Федерации  
Федеральное государственное бюджетное учреждение  
«НАУЧНО-ИССЛЕДОВАТЕЛЬСКИЙ ФИНАНСОВЫЙ ИНСТИТУТ  
МИНИСТЕРСТВА ФИНАНСОВ РОССИЙСКОЙ ФЕДЕРАЦИИ»  
(НИФИ МИНФИНА РОССИИ)

УТВЕРЖДАЮ  
Директор НИФИ Минфина России,  
канд. экон. наук

  
В.С. Назаров  
«    »    2021 г.

ОТЧЕТ  
О НАУЧНО-ИССЛЕДОВАТЕЛЬСКОЙ РАБОТЕ

СОВЕРШЕНСТВОВАНИЕ НАЛОГООБЛОЖЕНИЯ ЛИЦ,  
ОСУЩЕСТВЛЯЮЩИХ РЫБОЛОВСТВО В МОРСКИХ ВОДАХ,  
НАХОДЯЩИХСЯ НА РОССИЙСКОЙ ТЕРРИТОРИИ И ПОД  
ЮРИСДИКЦИЕЙ РОССИЙСКОЙ ФЕДЕРАЦИИ: ПРИМЕНЕНИЕ  
ЕДИНОГО ПОДХОДА В НАЛОГООБЛОЖЕНИИ ПРИБЫЛИ,  
МЕРЫ ПО ЗАЩИТЕ И СТИМУЛИРОВАНИЮ ИНВЕСТИЦИЙ В ОБЛАСТИ  
РЫБОЛОВСТВА ПРИ УПЛАТЕ СТАВОК СБОРОВ ЗА ПОЛЬЗОВАНИЕ  
ОБЪЕКТАМИ ВОДНЫХ БИОЛОГИЧЕСКИХ РЕСУРСОВ

(заключительный)

Руководитель темы,  
руководитель Центра  
отраслевой экономики,  
д-р экон. наук

  
И.Н. Рыкова

Москва 2021

## СПИСОК ИСПОЛНИТЕЛЕЙ

Руководитель темы,  
руководитель Центра  
отраслевой экономики,  
д-р экон. наук


  
\_\_\_\_\_

подпись, дата

И.Н. Рыкова  
(введение,  
заключение,  
разделы 1-4)

Исполнители:

Ведущий научный сотрудник  
Центра налоговой политики,  
канд. экон. наук

  
\_\_\_\_\_

подпись, дата

Н.С. Милоголов  
(раздел 2, 4)

Научный сотрудник  
Центра межбюджетных  
отношений

  
\_\_\_\_\_

подпись, дата

А.А. Алаев  
(раздел 3)


Младший научный сотрудник  
Центра отраслевой экономики

  
\_\_\_\_\_

подпись, дата

А.А. Юрьева  
(раздел 1)

Младший научный сотрудник  
Центра отраслевой экономики

  
\_\_\_\_\_

подпись, дата

В.А. Морина  
(раздел 3, список  
использованных  
источников,  
приложения)

Нормоконтролер

  
\_\_\_\_\_

подпись, дата

Т.М. Захарова

## СОДЕРЖАНИЕ

ВВЕДЕНИЕ.....	11
1 АНАЛИЗ ОСНОВНЫХ ФИНАНСОВО-ЭКОНОМИЧЕСКИХ ПОКАЗАТЕЛЕЙ В ОТРАСЛИ РЫБОЛОВСТВА В РОССИЙСКОЙ ФЕДЕРАЦИИ В ДИНАМИКЕ ЗА ПОСЛЕДНИЕ 5 ЛЕТ. ОЦЕНКА ФИНАНСОВЫХ И ПРОИЗВОДСТВЕННЫХ РЕЗУЛЬТАТОВ ДЕЯТЕЛЬНОСТИ КОМПАНИЙ (ХОЛДИНГОВ), ОСУЩЕСТВЛЯЮЩИХ МОРСКОЕ ПРОМЫШЛЕННОЕ РЫБОЛОВСТВО В ИСКЛЮЧИТЕЛЬНОЙ ЭКОНОМИЧЕСКОЙ ЗОНЕ И НА КОНТИНЕНТАЛЬНОМ ШЕЛЬФЕ РОССИЙСКОЙ ФЕДЕРАЦИИ.....	13
1.1 Методика и методология анализа и оценки .....	13
1.2 Анализ основных финансово-экономических показателей в отрасли рыболовства и рыбоводства в Российской Федерации .....	15
1.3 Оценка финансовых и производственных результатов деятельности компаний (холдингов), осуществляющих морское промышленное рыболовство .....	28
1.4 Выводы.....	37
2 АНАЛИЗ НАЛОГОВОГО ЗАКОНОДАТЕЛЬСТВА РОССИЙСКОЙ ФЕДЕРАЦИИ, РЕГУЛИРУЮЩЕГО ВОПРОСЫ НАЛОГООБЛОЖЕНИЯ В ОТРАСЛИ РЫБОЛОВСТВА И УПЛАТЫ СТАВОК СБОРОВ ЗА ПОЛЬЗОВАНИЕ ОБЪЕКТАМИ ВОДНЫХ БИОРЕСУРСОВ ХОЗЯЙСТВУЮЩИМИ СУБЪЕКТАМИ.....	41
3 РАЗРАБОТКА ФИНАНСОВО-ЭКОНОМИЧЕСКОГО ОБОСНОВАНИЯ ЦЕЛЕСООБРАЗНОСТИ И ЭКОНОМИЧЕСКОЙ ЭФФЕКТИВНОСТИ СОЗДАНИЯ ЕДИНЫХ КОНКУРЕНТНЫХ УСЛОВИЙ НАЛОГООБЛОЖЕНИЯ МОРСКОГО ПРОМЫШЛЕННОГО РЫБОЛОВСТВА И СТИМУЛИРОВАНИЯ ИНВЕСТИЦИЙ В ОБНОВЛЕНИЕ СУДОВ РЫБОПРОМЫСЛОВОГО ФЛОТА И РЫБОПЕРЕРАБОТКУ В РОССИЙСКОЙ ФЕДЕРАЦИИ, ВКЛЮЧАЯ ИЗМЕНЕНИЯ МЕХАНИЗМА	

УПЛАТЫ СТАВОК СБОРОВ ЗА ПОЛЬЗОВАНИЕ ОБЪЕКТАМИ ВОДНЫХ БИОЛОГИЧЕСКИХ РЕСУРСОВ В РОССИЙСКОЙ ФЕДЕРАЦИИ .....	54
4 ФОРМИРОВАНИЕ ПРЕДЛОЖЕНИЙ ПО СОВЕРШЕНСТВОВАНИЮ НАЛОГООБЛОЖЕНИЯ ЛИЦ, ОСУЩЕСТВЛЯЮЩИХ РЫБОЛОВСТВО В МОРСКИХ ВОДАХ, НАХОДЯЩИХСЯ НА РОССИЙСКОЙ ТЕРРИТОРИИ И ПОД ЮРИСДИКЦИЕЙ РОССИЙСКОЙ ФЕДЕРАЦИИ, В ОТНОШЕНИИ ПРИМЕНЕНИЯ ЕДИНОГО ПОДХОДА ПРИ НАЛОГООБЛОЖЕНИИ ПРИБЫЛИ, МЕР ПО ЗАЩИТЕ И СТИМУЛИРОВАНИЮ ИНВЕСТИЦИЙ В ОБЛАСТИ РЫБОЛОВСТВА ПРИ УПЛАТЕ СТАВОК СБОРОВ ЗА ПОЛЬЗОВАНИЕ ОБЪЕКТАМИ ВОДНЫХ БИОЛОГИЧЕСКИХ РЕСУРСОВ .....	55
ЗАКЛЮЧЕНИЕ .....	59
СПИСОК ИСПОЛЬЗОВАННЫХ ИСТОЧНИКОВ .....	60
ПРИЛОЖЕНИЕ А .....	63

## РЕФЕРАТ

Отчет 70 с., 4 рис., 13 табл., 13 источн., 1 прил.

### ПРОМЫШЛЕННОЕ РЫБОЛОВСТВО МОРСКОЕ, НАЛОГООБЛОЖЕНИЕ ПРИБЫЛИ, СТИМУЛИРОВАНИЕ ИНВЕСТИЦИЙ, СТАВКИ СБОРОВ ЗА ПОЛЬЗОВАНИЕ ОБЪЕКТАМИ ВОДНЫХ БИОРЕСУРСОВ

Цели выполнения НИР:

– оценка экономической эффективности и целесообразности применения единого подхода к налогообложению прибыли лиц, осуществляющих рыболовство в морских водах, находящихся на российской территории и под юрисдикцией Российской Федерации;

– разработка финансово-экономического обоснования применения конкурентных условий налогообложения при осуществлении морского промышленного рыболовства;

– оценка экономической эффективности и целесообразности изменения механизма уплаты ставок сборов за пользование объектами водных биологических ресурсов в Российской Федерации в условиях необходимости защиты и стимулирования инвестиций в области промышленного рыболовства.

Методология проведения работы – методы классификации, группировки, системный анализ и синтез, аналогия, структурный и сравнительный методы, принципы диалектической логики, системный подход, статистическая обработка информации.

В результате выполнения работы были получены следующие научные результаты:

– проведен анализ основных финансово-экономических показателей в отрасли рыболовства в Российской Федерации в динамике за последние 5 лет. Произведена оценка финансовых и производственных результатов деятельности компаний (холдингов), осуществляющих морское

промышленное рыболовство в исключительной экономической зоне и на континентальном шельфе Российской Федерации;

– проведен анализ налогового законодательства Российской Федерации, регулирующего вопросы налогообложения в отрасли рыболовства и уплаты ставок сборов за пользование объектами водных биоресурсов хозяйствующими субъектами;

– разработано финансово-экономическое обоснование целесообразности и экономической эффективности создания единых конкурентных условий налогообложения морского промышленного рыболовства и стимулирования инвестиций в обновление судов рыбопромыслового флота и рыбопереработку в Российской Федерации, включая изменение механизма уплаты ставок сборов за пользование объектами водных биологических ресурсов в Российской Федерации;

– разработаны предложения по совершенствованию налогообложения лиц, осуществляющих рыболовство в морских водах, находящихся на российской территории и под юрисдикцией Российской Федерации, в отношении применения единого подхода при налогообложении прибыли, мер по защите и стимулированию инвестиций в области рыболовства при уплате ставок сборов за пользование объектами водных биологических ресурсов.

## ТЕРМИНЫ И ОПРЕДЕЛЕНИЯ

В настоящем отчете о НИР применяют следующие обозначения и определения:

**РЫБОЛОВСТВО** – деятельность по добыче (вылову) водных биоресурсов и в предусмотренных Федеральным законом от 20.12.2004 № 166-ФЗ (ред. от 30.04.2021) «О рыболовстве и сохранении водных биологических ресурсов» [1] (далее – ФЗ о рыболовстве) случаях, по приемке, обработке, перегрузке, транспортировке, хранению и выгрузке уловов водных биоресурсов, производству рыбной и иной продукции из водных биоресурсов

**ПРОМЫШЛЕННОЕ РЫБОЛОВСТВО** – предпринимательская деятельность по поиску и добыче (вылову) водных биоресурсов, по приемке, обработке, перегрузке, транспортировке, хранению и выгрузке уловов водных биоресурсов, производству на судах рыбопромыслового флота рыбной и иной продукции из этих водных биоресурсов

**ПРОМЫШЛЕННОЕ РЫБОЛОВСТВО МОРСКОЕ** – промышленное рыболовство во внутренних морских водах Российской Федерации, в территориальном море Российской Федерации, на континентальном шельфе Российской Федерации, в исключительной экономической зоне Российской Федерации, Каспийском море, открытом море и районах действия международных договоров, осуществляемое юридическими лицами и индивидуальными предпринимателями с использованием или без использования судов рыбопромыслового флота

**ПРИБРЕЖНОЕ РЫБОЛОВСТВО** – предпринимательская деятельность по поиску и добыче (вылову) водных биоресурсов, транспортировке, хранению уловов водных биологических ресурсов, а также рыбной и иной продукции из водных биоресурсов, если ее производство на судах рыбопромыслового флота предусмотрено ФЗ о рыболовстве, и выгрузке уловов водных биоресурсов в живом, свежем или охлажденном виде в морские порты Российской Федерации, в иные места выгрузки, установленные в соответствии с ФЗ о рыболовстве

**ДОБЫЧА (ВЫЛОВ) ВОДНЫХ БИОРЕСУРСОВ** – изъятие водных биоресурсов из среды их обитания

**ОБЩИЙ ДОПУСТИМЫЙ УЛОВ ВОДНЫХ БИОРЕСУРСОВ** – научно обоснованная величина годовой добычи (вылова) водных биоресурсов конкретного вида в определенных районах, установленная с учетом особенностей данного вида

**КВОТА ДОБЫЧИ (ВЫЛОВА) ВОДНЫХ БИОРЕСУРСОВ** – часть общего допустимого улова водных биоресурсов, определяемая в целях осуществления рыболовства

**ДОЛЯ КВОТЫ ДОБЫЧИ (ВЫЛОВА) ВОДНЫХ БИОРЕСУРСОВ** – часть квоты добычи (вылова) водных биоресурсов, закрепляемая за лицами, у которых возникает право на добычу (вылов) водных биоресурсов, и выраженная в процентах

**РАЗРЕШЕНИЕ НА ДОБЫЧУ (ВЫЛОВ) ВОДНЫХ БИОРЕСУРСОВ** – документ, удостоверяющий право на добычу (вылов) водных биоресурсов

**ПЕРЕЧЕНЬ СИСТЕМООБРАЗУЮЩИХ ОРГАНИЗАЦИЙ** отрасли рыболовства и рыбоводства (далее – СОП) – включает организации с учетом аффилированности в рамках их групповой (холдинговой) структуры (далее – группа предприятий). Утвержден Минсельхозом России от 21 декабря 2020 года

**КРИТЕРИИ ДЛЯ ВКЛЮЧЕНИЯ ОРГАНИЗАЦИИ В СОП** (приложение к протоколу заседания Правительственной комиссии по повышению устойчивости развития российской экономики от 10 апреля 2020 г. № 7кв) – отраслевые показатели для «Рыболовство и рыбоводство» (превышение: или выручка 20 млрд руб.; или выручка 10 млрд руб. / численность 1 500 чел.; максимальное количество организаций 10 шт.).

**ПЕРЕЧЕНЬ ГРАДО- И ПОСЕЛКООБРАЗУЮЩИХ РОССИЙСКИХ РЫБОХОЗЯЙСТВЕННЫХ ОРГАНИЗАЦИЙ**, которым предоставлено право применения пониженной ставки сбора за пользование объектами водных



биологических ресурсов, утвержден постановлением Правительства РФ от 3 сентября 2004 г. № 452 (в ред. от 31.12.2020) [2]

## **ПЕРЕЧЕНЬ СОКРАЩЕНИЙ И ОБОЗНАЧЕНИЙ**

В настоящем отчете о НИР применяют следующие сокращения и обозначения:

ВБР – водные биоресурсы

ВВП – валовой внутренний продукт

ВДС – валовая добавленная стоимость

ГПОП – градо- и поселкообразующие предприятия

ЕСХН – единый сельскохозяйственный налог

МСП – малые и средние предприятия

НДПИ – налог на добычу полезных ископаемых

НК РФ – Налоговый кодекс Российской Федерации

СОП – системообразующие организации (предприятия)

ФЗ – Федеральный закон

ФОИВ – федеральные органы исполнительной власти

## ВВЕДЕНИЕ

В качестве целей НИР были определены:

- оценка экономической эффективности и целесообразности применения единого подхода к налогообложению прибыли лиц, осуществляющих рыболовство в морских водах, находящихся на российской территории и под юрисдикцией Российской Федерации;

- разработка финансово-экономического обоснования применения конкурентных условий налогообложения при осуществлении морского промышленного рыболовства;

- оценка экономической эффективности и целесообразности изменения механизма уплаты ставок сборов за пользование объектами водных биологических ресурсов в Российской Федерации в условиях необходимости защиты и стимулирования инвестиций в области промышленного рыболовства.

Для достижения поставленных целей были поставлены следующие задачи:

- проведение анализа основных финансово-экономических показателей в отрасли рыболовства в Российской Федерации в динамике за последние 5 лет. Оценка финансовых и производственных результатов деятельности компаний (холдингов), осуществляющих морское промышленное рыболовство в исключительной экономической зоне и на континентальном шельфе Российской Федерации;

- проведение анализа налогового законодательства Российской Федерации, регулирующего вопросы налогообложения в отрасли рыболовства и уплаты ставок сборов за пользование объектами водных биоресурсов хозяйствующими субъектами;

- разработка финансово-экономического обоснования целесообразности и экономической эффективности создания единых конкурентных условий налогообложения морского промышленного рыболовства и стимулирования инвестиций в обновление судов

рыбопромыслового флота и рыбопереработку в Российской Федерации, включая изменение механизма уплаты ставок сборов за пользование объектами водных биологических ресурсов в Российской Федерации;

– разработка предложений по совершенствованию налогообложения лиц, осуществляющих рыболовство в морских водах, находящихся на российской территории и под юрисдикцией Российской Федерации, в отношении применения единого подхода при налогообложении прибыли, мер по защите и стимулированию инвестиций в области рыболовства при уплате ставок сборов за пользование объектами водных биологических ресурсов.

# **1 АНАЛИЗ ОСНОВНЫХ ФИНАНСОВО-ЭКОНОМИЧЕСКИХ ПОКАЗАТЕЛЕЙ В ОТРАСЛИ РЫБОЛОВСТВА В РОССИЙСКОЙ ФЕДЕРАЦИИ В ДИНАМИКЕ ЗА ПОСЛЕДНИЕ 5 ЛЕТ. ОЦЕНКА ФИНАНСОВЫХ И ПРОИЗВОДСТВЕННЫХ РЕЗУЛЬТАТОВ ДЕЯТЕЛЬНОСТИ КОМПАНИЙ (ХОЛДИНГОВ), ОСУЩЕСТВЛЯЮЩИХ МОРСКОЕ ПРОМЫШЛЕННОЕ РЫБОЛОВСТВО В ИСКЛЮЧИТЕЛЬНОЙ ЭКОНОМИЧЕСКОЙ ЗОНЕ И НА КОНТИНЕНТАЛЬНОМ ШЕЛЬФЕ РОССИЙСКОЙ ФЕДЕРАЦИИ**

## **1.1 Методика и методология анализа и оценки**

Методика анализа и оценки основных финансово-экономических показателей в отрасли рыболовства и рыбоводства в Российской Федерации включает всестороннее исследование, обобщение и сравнение данных по отрасли путем группировки, сопоставления, обобщения и обоснования данных, раскрытых в официальных информационных источниках (Федеральная служба государственной статистики, Федеральная таможенная служба, Минсельхоз России, Федеральное казначейство, Федеральное агентство по рыболовству, Федеральная налоговая служба, FIRA и пр.), содержащих информационные, статистические, финансово-экономические и производственные данные о развитии отрасли рыболовства и рыбоводства в Российской Федерации в динамике за период 2015-2020 гг.

Методология анализа и оценки строится на применении системного подхода к макро- и микроэкономическим, количественным, стоимостным, расчетным, сравнительным, финансово-экономическим и производственным показателям, характеризующим как основные тенденции развития отрасли рыболовства и рыбоводства в Российской Федерации (в том числе в сравнении с общими тенденциями в отрасли сельского хозяйства Российской Федерации), так и результаты деятельности предприятий, осуществляющих морское промышленное рыболовство, с использованием методов вертикального и горизонтального анализа, а также сравнительного анализа в ретроспективном периоде.

В выборку для проведения анализа и оценки вошли следующие данные:

1) по отрасли рыболовства и рыбоводства:

- макроэкономические показатели;
- бюджетные расходы и налоги;
- ценовая политика;
- финансы организаций в сфере рыболовства и рыбоводства;
- внешнеэкономическая деятельность;

2) расчетные сравнительные показатели в целом по отрасли сельское хозяйство и отрасли рыболовство и рыбоводство, в том числе:

- доля валовой добавленной стоимости;
- доля федеральных налогов и сборов по отрасли в общем объеме федеральных налогов и сборов в соответствующем периоде;
- темп роста производства продукции в динамике;
- рентабельность продаж;
- темп роста инвестиций в основной капитал;
- темп роста импорта продукции;
- темп роста экспорта продукции;
- темп роста оборотных активов предприятий;
- темп роста внеоборотных активов предприятий;
- темп роста выручки (нетто) от продаж предприятий;
- темп роста прибыли (убытка) до налогообложения предприятий;
- темп роста прибыли (убытка) от продаж предприятий;

3) сводные финансовые и производственные показатели по группам предприятий по ОКВЭД2 (03.11.1) Рыболовство промышленное морское;

4) сводные финансовые и производственные показатели градо- и поселкообразующих российских рыбохозяйственных организаций, которым предоставлено право применения пониженной ставки сбора за пользование объектами водных биологических ресурсов (в выборку вошли предприятия по ОКВЭД 2 (03.11) Рыболовство морское).

В ходе исследования был проведен детальный анализ финансовых и производственных показателей вошедших в выборку предприятий, указанные данные были обобщены и систематизированы с разделением на основные группы предприятий (крупные предприятия – с выручкой до 2 млрд руб., в том числе СОП; средние предприятия – с выручкой от 2 млрд до 800 млн руб.; малые предприятия – с выручкой менее 800 млн руб.). Отдельно были рассмотрены финансовые и производственные показатели ГПОП; рассчитана группа показателей, характеризующих налоговую нагрузку на предприятия анализируемой отрасли и обосновывающих необходимость совершенствования налогообложения лиц, осуществляющих рыболовство в морских водах, находящихся на российской территории и под юрисдикцией Российской Федерации (Приложение А).

## **1.2 Анализ основных финансово-экономических показателей в отрасли рыболовства и рыбоводства в Российской Федерации**

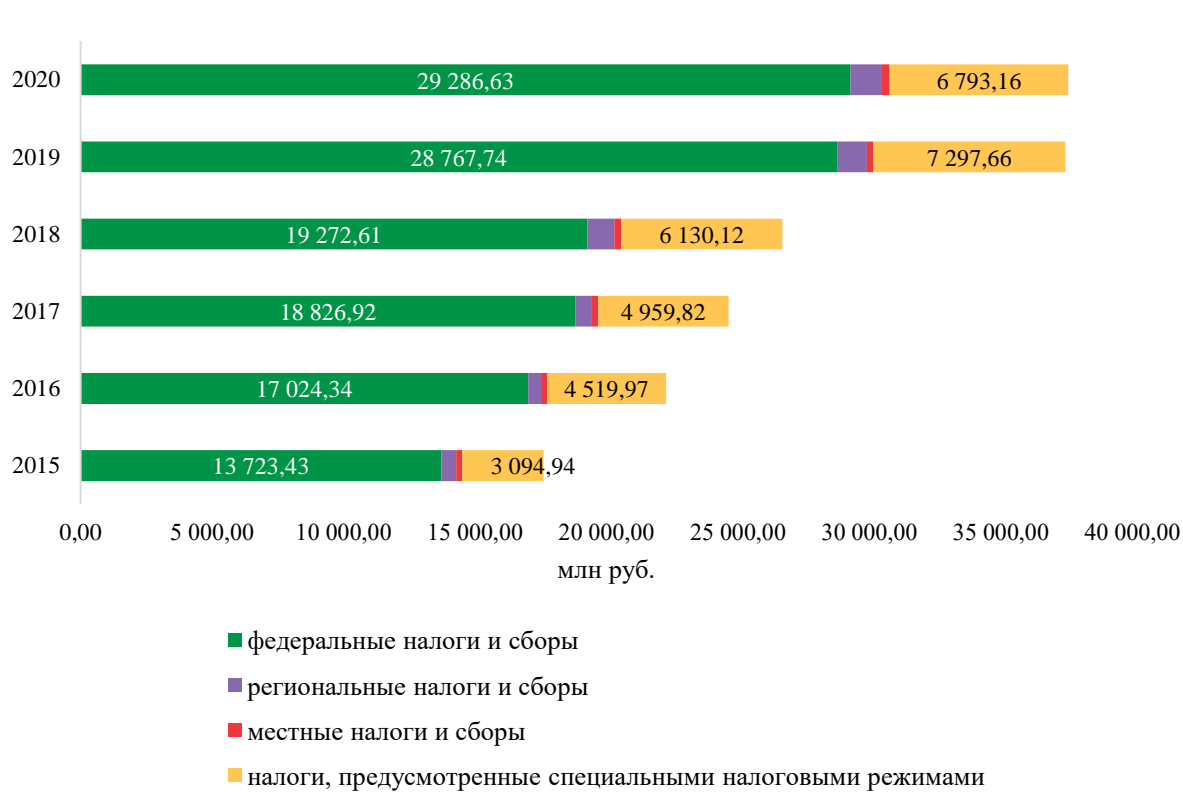
Основные показатели развития отрасли рыболовства и рыбоводства в Российской Федерации в период 2015-2020 гг. представлены в таблице 1 и характеризуются следующими трендами.

Валовая добавленная стоимость отрасли рыболовства и рыбоводства на протяжении всего периода анализа (исключение составил лишь показатель за 2020 год) характеризовалась динамикой поступательного увеличения, полностью повторяя динамику показателя ВВП страны в рыночных ценах и валовой добавленной стоимости. Это означает, что доля исследуемой отрасли на протяжении всего периода анализа оставалась практически на одном уровне в процентном отношении к макроэкономическим показателям страны.

Объем бюджетных расходов в сфере рыболовства и рыбоводства в рамках Государственной программы «Развитие рыбохозяйственного комплекса» снижался в период 2015-2017 гг. на фоне роста общих объемов бюджетных расходов в соответствующем периоде, с 2018 года отмечается увеличение объемов бюджетных расходов в анализируемой сфере, при этом

наибольшее значение рассматриваемого показателя по предварительным данным пришлось на 2020 год [3].

Объем налоговых платежей по отрасли «Рыболовство и рыбоводство» в консолидированный бюджет Российской Федерации в 2020 году составил 37 566,36 млн руб., рост показателя по сравнению с началом анализа отчетного периода (2015 год) составил 213,36% или 2,13 раз. При этом основная доля налоговых поступлений отрасли на протяжении всего периода анализа приходилась на федеральные налоги и сборы (77,96% от общего объема налоговых поступлений по отрасли в 2020 году) и налоги, предусмотренные специальными налоговыми режимами (18,08% от общего объема налоговых поступлений по отрасли в 2020 году) (рисунок 1).



Источник: составлено НИФИ Минфина России по данным ФНС России.

Рисунок 1 – Динамика налоговых поступлений по отрасли рыболовство и рыбоводство в Российской Федерации в 2015-2020 гг., млн руб.



Таблица 1 – Показатели развития в сфере рыболовства и рыбоводства Российской Федерации в 2015-2020 гг.

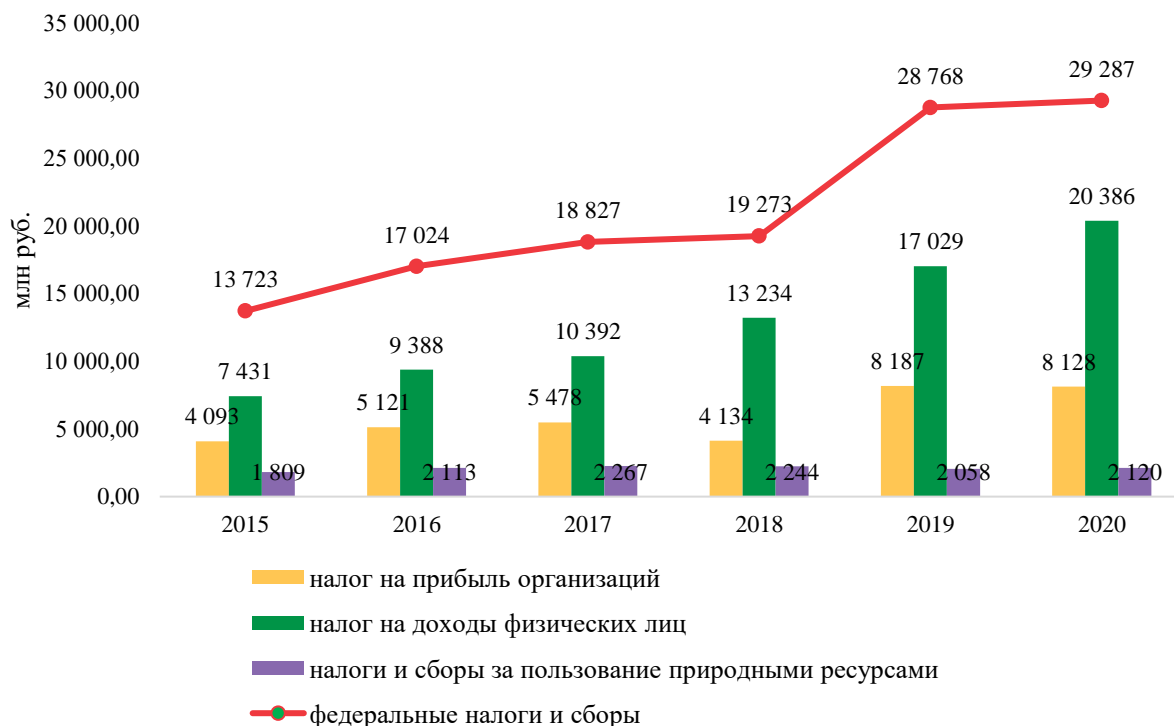
Показатели	Расчетные показатели	2015	2016	2017	2018	2019	2020
Макроэкономические показатели в сфере рыболовства и рыбоводства	Валовой внутренний продукт в рыночных ценах, млрд руб.	83 087,4	85 616,1	91 843,2	103 861,7	109 241,5	106 967,5
	Валовая добавленная стоимость в основных ценах, всего, млрд руб., в том числе:	74 620,5	77 077,1	82 897,4	92 828,8	98 026,3	96 221,7
Бюджетные расходы в сфере рыболовства и рыбоводства и налоги	рыболовство и рыбоводство	200,6	224,8	234,2	278,5	294,1	288,7
	Объем бюджетных расходов – всего, млрд руб., в том числе:	12 639,79	12 857,95	13 587,16	13 918,52	15 724,29	12 299,05
	государственная программа «Развитие рыбохозяйственного комплекса», млрд руб.	12,14	11,00	10,86	11,91	14,75	18,00
	Поступило налоговых платежей по отрасли «Рыболовство и рыбоводство» в консолидированный бюджет Российской Федерации – всего, млн руб., в том числе:	17 607,02	22 270,90	24 649,95	26 688,07	37 452,56	37 566,36
	федеральные налоги и сборы:	13 723,43	17 024,34	18 826,92	19 272,61	28 767,74	29 286,63
	налог на прибыль организаций	4 092,75	5 120,59	5 477,61	4 133,77	8 186,89	8 128,30
	налог на доходы физических лиц	7 430,64	9 387,58	10 392,23	13 233,59	17 029,35	20 385,94
	налоги и сборы за пользование природными ресурсами	1 808,51	2 112,63	2 266,92	2 244,39	2 057,55	2 120,01
	региональные налоги и сборы	558,71	483,18	626,36	1 026,38	1 138,99	1 186,14
	налог на имущество предприятий	465,11	414,67	559,85	950,24	1 062,84	1 093,13
местные налоги и сборы	предусмотренные специальными налоговыми режимами	229,94	243,41	236,85	258,97	248,17	300,43
	Сумма сбора, подлежащая уплате в бюджет за пользование объектами водных биологических ресурсов, тыс. руб.	3 094,94	4 519,97	4 959,82	6 130,12	7 297,66	6 793,16
	Соотношение суммы сбора, подлежащего уплате в бюджет за пользование объектами водных биологических ресурсов, тыс. руб.	н/д	н/д	2 330 259	2 356 865	2 189 783	н/д
	Соотношение суммы сбора, подлежащего уплате в бюджет за пользование объектами ВБР, и объемов инвестиций в основной капитал по отрасли	н/д	н/д	0,12	0,09	0,07	н/д
Количество полученных разрешений за пользование объектами водных биологических ресурсов, ед.	Количество разрешений за пользование объектами водных биологических ресурсов, ед.	н/д	н/д	30 478	29 987	31 745	н/д
	Количество плательщиков сбора (юридических лиц, индивидуальных предпринимателей), ед.	н/д	н/д	4 207	4 066	4 165	н/д
	Средняя цена производителей на рыбу, не являющуюся продукцией рыбоводства, руб. за тонну	н/д	н/д	4 207	4 066	4 165	н/д

Показатели		2015	2016	2017	2018	2019	2020
Ценовая политика в сфере рыболовства и рыбоводства	Расчетные показатели						
	ОКПД2: (03.11.2) Рыба морская свежая или охлажденная, не являющаяся продукцией рыбоводства	н/д	н/д	54 927,0	62 800,5	80 163,8	88 701,5
Финансы организаций в сфере рыболовства и рыбоводства	ОКПД2: (03.11.12) Рыба морская живая, не являющаяся продукцией рыбоводства	н/д	н/д	29 261,4	21 975,8	20 628,4	н/д
	Потребительские цены, руб. за кг						
	Рыба охлажденная и мороженая разделанная лососевых пород, руб. / кг	512,7	561,9	628,5	704,1	724,8	719,6
	Рыба мороженая разделанная (кроме лососевых пород), руб. / кг	184,6	195,0	194,5	205,9	230,5	233,9
	Рыба живая и охлажденная, руб. / кг	172,3	187,2	181,5	183,3	196,0	204,9
	Рыба (без деликатесной) мороженая, неразделанная, руб. / кг	134,0	146,3	150,8	152,1	162,9	172,1
	Креветки мороженые неразмороженные, руб. / кг	н/д	н/д	н/д	666,7	682,0	681,1
	Икра лососевых рыб, отечественная, руб. / кг	2 907,1	3 104,6	3 453,4	3 938,2	3 638,1	3 751,4
	Оборотные активы, тыс. руб., в том числе	145 404 846	170 285 936	204 669 578	285 271 248	329 318 784	н/д
	ОКВЭД 2: (03.11) Рыболовство морское	138 792 761	162 844 254	192 152 489	268 651 375	302 197 170	н/д
	Внеоборотные активы, тыс. руб., в том числе	102 447 769	113 338 450	163 342 814	190 476 167	261 728 934	н/д
	ОКВЭД 2: (03.11) Рыболовство морское	97 402 083	106 505 352	157 279 377	183 690 663	195 654 082	н/д
	Капитал и резервы, тыс. руб., в том числе	100 545 314	137 766 110	203 247 292	221 505 254	272 412 147	н/д
ОКВЭД 2: (03.11) Рыболовство морское	94 728 593	135 487 185	204 399 808	259 887 175	299 386 765	н/д	
Выручка (нетто) от продажи, тыс. руб., в том числе	217 978 269	237 364 018	252 080 539	297 050 665	320 018 644	н/д	
ОКВЭД 2: (03.11) Рыболовство морское	213 060 453	231 498 442	241 326 560	287 828 260	304 491 086	н/д	
Прибыль (убыток) до налогообложения, тыс. руб., в том числе	62 740 354	83 022 622	83 393 796	98 874 502	134 148 538	н/д	
ОКВЭД 2: (03.11) Рыболовство морское	64 318 954	82 106 935	81 790 119	98 947 394	128 475 800	н/д	
Прибыль (убыток) от продаж, тыс. руб., в том числе	81 187 336	89 950 633	83 952 172	104 102 651	123 349 471	н/д	
ОКВЭД 2: (03.11) Рыболовство морское	82 933 448	89 643 862	82 249 932	103 959 167	120 600 373	н/д	
Дебиторская задолженность, всего, тыс. руб., в том числе	69 393 905	70 826 418	98 939 194	136 457 139	148 515 663	н/д	
ОКВЭД 2: (03.11) Рыболовство морское	67 597 308	68 823 000	92 898 627	130 222 576	136 126 968	н/д	

Показатели	Расчетные показатели										
	2015	2016	2017	2018	2019	2020					
Внешнеэкономическая деятельность в сфере рыболовства и рыбоводства	Кредиторская задолженность, всего, тыс. руб., в том числе	44 296 902	52 395 431	47 189 891	63 639 087	67 977 234					н/д
	ОКВЭД 2: (03.11) Рыболовство морское	42 519 916	49 960 921	39 556 287	56 830 894	59 193 565					н/д
	Инвестиции в основной капитал, тыс. руб.	8 077 022	10 326 693	10 817 284	23 895 647	27 091 705					н/д
	ОКВЭД 2: (03.11) Рыболовство морское	7 492 405	9 894 140	10 343 052	22 445 473	24 829 422					н/д
	Инвестиции в машины, оборудование, транспортные средства, тыс. руб.	7 597 788	9 699 972	9 835 408	22 622 404	25 291 783					н/д
	ОКВЭД 2: (03.11) Рыболовство морское	7 211 846	9 359 691	9 453 862	21 281 447	23 202 988					н/д
	Инвестиции в здания (кроме жилых) и сооружения, тыс. руб.	366 564	567 057	718 984	1 151 028	1 673 452					н/д
	ОКВЭД 2: (03.11) Рыболовство морское	234 235	492 996	639 227	1 083 336	1 563 119					н/д
	Стоимость экспорта, тыс. долл.										
	03 Рыба и ракообразные, моллюски и прочие водные беспозвоночные	2 789 412	3 017 725	3 486 024	4 283 742	4 664 393					4 635 711
	Объем экспорта, тонн										
	03 Рыба и ракообразные, моллюски и прочие водные беспозвоночные	1 369 441	1 502 361	1 643 548	1 778 610	1 735 355					1 857 701
	Стоимость импорта, тыс. долл.										
03 Рыба и ракообразные, моллюски и прочие водные беспозвоночные	1 358 400	1 397 943	1 632 775	1 805 205	1 803 154					1 667 604	
Объем импорта, тонн											
03 Рыба и ракообразные, моллюски и прочие водные беспозвоночные	471 849	440 097	517 580	492 607	535 649					492 759	

Источник: составлено НИФИ Минфина России по данным Росстата, ФТС России, ФНС России, Федерального казначейства, Минсельхоза России, ФАР России, FIRA.

Наибольший объем налоговых платежей в федеральный бюджет по отрасли рыболовство и рыбоводство в 2015-2020 гг. приходился на налог на доходы физических лиц, доля которого в общих федеральных налогах и сборах увеличилась с 54,15% в 2015 году до 69,61% в 2020 году (рисунок 2).



Источник: составлено НИФИ Минфина России по данным ФНС России.

Рисунок 2 – Динамика поступлений отдельных видов федеральных налогов и сборов по отрасли рыболовство и рыбоводство в 2015-2020 гг., млн руб.

При этом доля налога на прибыль и доля налогов и сборов за пользование природными ресурсами в общем объеме федеральных налогов и сборов по отрасли снизились с 29,89% в 2015 году до 27,75% в 2020 году и с 13,18% в 2015 году до 7,24% в 2020 году, соответственно.

Сумма сбора, подлежащая уплате в бюджет за пользование объектами водных биологических ресурсов, в течение периода 2017-2019 гг. незначительно изменялась, оставаясь практически на одном уровне.

При этом следует отметить, что значение показателя «соотношение суммы сбора, подлежащего уплате в бюджет за пользование объектами ВБР, и объемов инвестиций в основной капитал по отрасли» характеризовалась достаточно низкими значениями в диапазоне от 0,12 (в 2017 году) до 0,07 (в 2019

году), что позволяет говорить о положительном влиянии низкой ставки сбора ВБР на рост инвестиций в отрасли рыболовства и рыбоводства.

Исследование ценовой политики в отрасли рыбоводства и рыболовства показало, что средняя цена на рыбу морскую свежую или охлажденную, не являющуюся продукцией рыбоводства (ОКПД 2: (03.11.2)), значительно увеличивалась в период 2017-2018 гг., так, в целом за указанный период рост средней цены производителей на продукцию по ОКПД 2: 03.11.2 составил 161,49% (или в 1,62 раза). При этом по ОКПД2: (03.11.12) Рыба морская живая, не являющаяся продукцией рыбоводства, отмечалось снижение средней цены производителей.

Следует отметить, что и по всем позициям рыбной продукции, представленным в таблице 1, в целом за период 2015-2020 гг. произошел рост потребительских цен. При этом наименьший рост потребительских цен отмечается по продукции «рыба живая и охлажденная».

Анализ финансово-экономических показателей организаций отрасли рыболовства и рыбоводства показал, что в целом по отрасли за период 2015-2019 гг. отмечаются положительные тренды, характеризующиеся увеличением оборотных и внеоборотных активов предприятий, ростом выручки (нетто) от продаж, показателей прибыли до налогообложения и прибыли от продаж, увеличением объема инвестиций (в основной капитал, машины, оборудование, транспортные средства, здания (кроме жилых) и сооружения); аналогичные положительные тенденции в течение всего периода анализа четко прослеживаются в сфере финансов организаций по отрасли рыболовство морское:

– оборотные активы организаций отрасли рыболовства и рыбоводства увеличились по итогам 2019 года на 126,48% по сравнению с началом периода анализа (2015 год); по отрасли рыболовство морское – на 117,73%;

– в 2019 году объем выручки (нетто) от продаж организаций отрасли рыболовства и рыбоводства увеличился по сравнению с 2015 годом в 1,5 раза; по отрасли рыболовство морское – в 1,4 раза;

– в 2019 году прибыль до налогообложения организаций отрасли рыболовства и рыбоводства в 2,1 раза превышала показатель за 2015 год; по отрасли рыболовство морское – в 2 раза;

– рост инвестиций в основной капитал в целом за период 2015-2019 гг. составил 335,42% (по отрасли рыболовство морское 331,39%), в машины, оборудование, транспортные средства – 332,88% (по отрасли рыболовство морское 321,73%).

Объем экспорта по коду ТН ВЭД 03 «Рыба и ракообразные, моллюски и прочие водные беспозвоночные из Российской Федерации» составил в 2020 году 4 635,7 млн долл. США в стоимостном выражении и 1 857,7 тыс. тонн в натуральном выражении, и в целом на протяжении всего периода анализа данный показатель демонстрировал устойчивую тенденцию роста (исключение составили небольшое снижение экспорта в 2020 году (по сравнению с 2019 годом) в стоимостном выражении и в 2019 году (по сравнению с 2018 годом) в натуральном выражении (рисунок 3).

Вместе с тем импорт по коду ТН ВЭД 03 «Рыба и ракообразные, моллюски и прочие водные беспозвоночные» в Российскую Федерацию демонстрировал разнонаправленную динамику, которая характеризовалась: ростом показателя в 2016-2018 гг. и спадом в 2019-2020 гг. в стоимостном выражении; ростом в 2017 и 2019 гг. и снижением в 2016, 2018 и 2020 гг. в натуральном выражении.



Источник: составлено НИФИ Минфина России по данным ФТС России.

Рисунок 3 – Динамика объемов экспорта и импорта по коду ТН ВЭД 03 «Рыба и ракообразные, моллюски и прочие водные беспозвоночные» в стоимостном и натуральном выражении в 2015-2020 гг.

В таблице 2 приведены расчетные сравнительные показатели эффективности развития в сфере сельского хозяйства Российской Федерации и сфере рыболовства и рыбоводства Российской Федерации в 2017-2020 гг., которые позволяют сделать следующие выводы.

1) В отличие от отрасли сельского хозяйства, доля которой в валовой добавленной стоимости (далее – ВДС) увеличивалась в течение 2018-2020 гг., доля отрасли рыболовства и рыбоводства в ВДС на протяжении 2018-2020 гг. остается на одном уровне, полностью повторяя динамику показателей ВВП и ВДС целом. Таким образом, наращивание добавленной стоимости в отрасли сельского хозяйства происходит более быстрыми темпами, чем в отрасли рыболовства и рыбоводства.

2) По показателю «Доля федеральных налогов и сборов по отрасли в общем объеме федеральных налогов и сборов в соответствующем периоде» в период 2017-2020 гг. отмечается одинаковая динамика и по отрасли сельского хозяйства в целом, и по отрасли рыболовства и рыбоводства.

Таблица 2 – Расчетные сравнительные показатели эффективности развития в сфере сельского хозяйства Российской Федерации и сфере рыболовства и рыбоводства Российской Федерации

Расчетные показатели	2017	2018	2019	2020
Доля валовой добавленной стоимости, %				
в целом по отрасли «Сельское хозяйство»	3,49	3,30	3,40	3,60
по отрасли «Рыболовство и рыбоводство»	0,28	0,30	0,30	0,30
Доля федеральных налогов и сборов по отрасли «Сельское, лесное хозяйство, охота, рыболовство, рыбоводство» в общем объеме федеральных налогов и сборов в соответствующем периоде, в том числе:	0,53	0,46	0,53	0,56
налог на прибыль организаций, %	0,43	0,42	0,45	0,47
налог на имущество предприятий, %	1,25	1,51	1,46	1,32
налоги, предусмотренные специальными налоговыми режимами, %	3,46	3,14	2,91	3,83
Доля федеральных налогов и сборов по отрасли «Рыболовство и рыбоводство» в общем объеме федеральных налогов и сборов в соответствующем периоде, в том числе:	0,12	0,10	0,14	0,16
налог на прибыль организаций	0,17	0,10	0,19	0,20
налог на имущество предприятий	0,07	0,10	0,12	0,12
налоги, предусмотренные специальными налоговыми режимами	0,96	0,94	0,90	1,10
Поступления платежей по отрасли в % от выручки в целом по отрасли «Сельское хозяйство»	3,52	3,29	3,57	н/д
Поступления платежей по отрасли в % от выручки в целом по отрасли «Рыболовство и рыбоводство»	9,78	8,98	11,70	н/д
Темп роста производства продукции в динамике, %				
в целом по отрасли «Сельское хозяйство»	99,95	104,68	108,46	105,33
по отрасли «Рыболовство и рыбоводство»	72,36	103,91	118,02	97,41
Рентабельность продаж, %				
в целом по отрасли «Сельское хозяйство»	14,77	16,79	15,69	18,62
по отрасли «Рыболовство и рыбоводство»	33,30	35,05	38,54	34,31
Темп роста инвестиций в основной капитал, %				



Расчетные показатели	2017	2018	2019	2020
в целом по отрасли «Сельское хозяйство»	111,81	108,58	106,10	99,12
по отрасли «Рыболовство и рыбоводство»	142,79	128,13	122,37	151,33
Темп роста импорта продукции, %				
в целом по отрасли «Сельское хозяйство»	115,62	102,21	99,37	97,59
по отрасли «Рыболовство и рыбоводство»	116,79	110,56	99,17	92,48
Темп роста экспорта продукции, %				
в целом по отрасли «Сельское хозяйство»	123,09	121,58	98,36	115,95
по отрасли «Рыболовство и рыбоводство»	115,52	122,88	108,76	99,39
Темп роста оборотных активов предприятий, %				
в целом по отрасли «Сельское хозяйство»	н/д	117,25	106,47	119,61
по отрасли «Рыболовство и рыбоводство»	120,19	139,38	115,44	н/д
Темп роста внеоборотных активов предприятий, %				
в целом по отрасли «Сельское хозяйство»		113,62	113,56	118,09
по отрасли «Рыболовство и рыбоводство»	144,12	116,61	137,41	н/д
Темп роста выручки (нетто) от продаж предприятий, %				
в целом по отрасли «Сельское хозяйство»	н/д	115,70	105,26	117,49
по отрасли «Рыболовство и рыбоводство»	106,20	117,84	107,73	н/д
Темп роста прибыли (убытка) до налогообложения предприятий, %				
в целом по отрасли «Сельское хозяйство»	н/д	129,51	85,24	181,86
по отрасли «Рыболовство и рыбоводство»	99,55	118,56	135,68	н/д
Темп роста прибыли (убытка) от продаж предприятий, %				
в целом по отрасли «Сельское хозяйство»	н/д	131,59	98,34	139,44
по отрасли «Рыболовство и рыбоводство»	107,15	124,00	118,49	н/д

Источник: составлено НИФИ Минфина России.

3) Сравнительный анализ показателя «Поступления платежей по отрасли в % от выручки в целом по отрасли» показал, что по отрасли рыболовства и рыбоводства указанный индикатор был выше аналогичного показателя по отрасли сельского хозяйства в течение всего периода анализа и варьировался в диапазоне от 8,98% до 11,70%, в то время как по сельскому хозяйству значение данного показателя фиксировалось в диапазоне от 3,29% до 3,57%.

4) Следует отметить, что, если в период 2017-2019 гг. темпы роста производства продукции в динамике по отрасли рыболовства и рыбоводства были более высокими, чем по отрасли сельского хозяйства в целом, то в 2020 году по отрасли сельского хозяйства темпы роста производства продукции снизились незначительно, в то время как по отрасли рыболовства и рыбоводства произошло фактическое снижение объемов производства продукции по сравнению с 2019 годом.

5) Рентабельность продаж по отрасли рыболовства и рыбоводства на протяжении всего периода анализа 2017-2020 гг. сохранялась на более высоком уровне, чем значение аналогичного показателя по отрасли сельского хозяйства в целом.

6) Более высокая инвестиционная активность (по темпам роста инвестиций в основной капитал) в отрасли рыболовства и рыбоводства наблюдается на протяжении всего периода анализа 2017-2020 гг. и превышает аналогичный показатель по отрасли сельское хозяйство в соответствующем периоде.

7) Снижение темпов роста импорта продукции отмечается и по отрасли сельского хозяйства, и по отрасли рыболовства и рыбоводства. При этом представляется необходимым отметить, что если в период 2017-2018 гг. по отрасли сельское хозяйство темпы роста рассматриваемого показателя снижались быстрее, чем по отрасли рыболовства и рыбоводства, то в период 2019-2020 гг. уже по отрасли рыболовства и рыбоводства снижение темпов

импорта продукции происходит быстрее, чем по отрасли сельского хозяйства в целом.

8. Разнонаправленная динамика по сравниваемым отраслям отмечается по темпам роста экспорта продукции в период 2017-2020 гг. Так, по отрасли сельского хозяйства в период 2018-2019 гг. отмечается замедление темпов роста экспорта продукции, которое сменилось ростом в 2020 году. В свою очередь, по отрасли рыболовства и рыбоводства рост темпов экспорта продукции в 2018 году сменился тенденцией спада в последующем периоде 2019-2020 гг.

9. Темпы роста оборотных и внеоборотных активов предприятий отрасли рыболовства и рыбоводства в исследуемом периоде были выше, чем темпы роста по указанным показателям по отрасли сельского хозяйства.

10. Динамика темпов роста выручки (нетто) от продаж по отрасли рыболовства и рыбоводства повторяет динамику указанного показателя по отрасли сельского хозяйства в целом и при этом превышает значения последней в соответствующем периоде.

11. Темпы роста прибыли до налогообложения по отрасли рыболовства и рыбоводства демонстрировали положительную динамику в течение всего периода анализа, в отличие от динамики данного показателя по отрасли сельское хозяйство, характеризующейся волнообразным трендом.

12. Темпы роста прибыли от продаж предприятий по отрасли рыболовство и рыбоводство в целом были положительными в течение анализируемого периода, вместе с тем характеризовались волнообразным трендом, повторяя динамику темпов рассматриваемого показателя по отрасли сельского хозяйства, по которому отмечаются более выраженные пики роста и снижения значения анализируемого показателя.

### 1.3 Оценка финансовых и производственных результатов деятельности компаний (холдингов), осуществляющих морское промышленное рыболовство

В таблице 3 представлены основные финансовые показатели отрасли рыболовства и рыбоводства, в том числе по ОКВЭД 2: (03.11) Рыболовство морское и ОКВЭД 2: (03.11.1) Рыболовство морское промышленное, позволяющие отметить следующие тенденции развития отрасли:

- за период 2017-2019 гг. произошел значительный рост оборотных и внеоборотных активов в сфере промышленного морского рыболовства;
- выручка предприятий по ОКВЭД 2: (03.11.1) Рыболовство морское промышленное за трехлетний период увеличилась в 9,6 раз; прибыль до налогообложения в 29,1 раз; прибыль от продаж в 35,1 раз.

Таблица 3 – Основные финансовые показатели отрасли рыболовства и рыбоводства в 2017-2019 гг.

Наименование	2017	2018	2019	2018/2017	2019/2018
Оборотные активы, тыс. руб., в том числе	204 669 578	285 271 248	329 318 784	1,4	1,2
ОКВЭД 2: (03.11) Рыболовство морское	192 152 489	268 651 375	302 197 170	1,4	1,1
<i>доля</i>	<i>93,88</i>	<i>94,17</i>	<i>91,76</i>	-	-
ОКВЭД 2: (03.11.1) Рыболовство морское промышленное	6 769 961	18 378 414	91 920 134	2,7	5,0
<i>доля</i>	<i>3,31</i>	<i>6,44</i>	<i>27,91</i>	-	-
Внеоборотные активы, тыс. руб., в том числе	163 342 814	190 476 167	261 728 934	1,2	1,4
ОКВЭД 2: (03.11) Рыболовство морское	157 279 377	183 690 663	195 654 082	1,2	1,1
<i>доля</i>	<i>96,29</i>	<i>96,44</i>	<i>74,75</i>	-	-
ОКВЭД 2: (03.11.1) Рыболовство морское промышленное	4 128 893	8 218 382	61 385 282	2,0	7,5
<i>доля</i>	<i>2,53</i>	<i>4,31</i>	<i>23,45</i>	-	-
Капитал и резервы, тыс. руб., в том числе	203 247 292	221 505 254	272 412 147	1,1	1,2
ОКВЭД 2: (03.11) Рыболовство морское	204 399 808	259 887 175	299 386 765	1,3	1,2
<i>доля</i>	<i>100,57</i>	<i>117,33</i>	<i>109,90</i>	-	-
ОКВЭД 2: (03.11.1) Рыболовство морское промышленное	6 588 726	6 066 578	88 049 299	0,9	14,5
<i>доля</i>	<i>3,24</i>	<i>2,74</i>	<i>32,32</i>	-	-
Выручка (нетто) от продажи, тыс. руб., в том числе	252 080 539	297 050 665	320 018 644	1,2	1,1
ОКВЭД 2: (03.11) Рыболовство морское	241 326 560	287 828 260	304 491 086	1,2	1,1

Наименование	2017	2018	2019	2018/2017	2019/2018
<i>доля</i>	95,73	96,90	95,15	-	-
ОКВЭД 2: (03.11.1) Рыболовство морское промышленное	10 325 782	12 660 810	98 816 771	1,2	7,8
<i>доля</i>	4,10	4,26	30,88	-	-
Прибыль (убыток) до налогообложения, тыс. руб., в том числе	83 393 796	98 874 502	134 148 538	1,2	1,4
ОКВЭД 2: (03.11) Рыболовство морское	81 790 119	98 947 394	128 475 800	1,2	1,3
<i>доля</i>	98,08	100,07	95,77	-	-
ОКВЭД 2: (03.11.1) Рыболовство морское промышленное	1 075 432	877 363	31 313 837	0,8	35,7
<i>доля</i>	1,29	0,89	23,34	-	-
Прибыль (убыток) от продаж, тыс. руб., в том числе	83 952 172	104 102 651	123 349 471	1,2	1,2
ОКВЭД 2: (03.11) Рыболовство морское	82 249 932	103 959 167	120 600 373	1,3	1,2
<i>доля</i>	97,97	99,86	97,77	-	-
в том числе ОКВЭД 2: (03.11.1) Рыболовство морское промышленное	972 296	2 603 954	34 150 467	2,7	13,1
<i>доля</i>	1,16	2,50	27,69	-	-
Дебиторская задолженность, всего, тыс. руб., в том числе	98 939 194	136 457 139	148 515 663	1,4	1,1
ОКВЭД 2: (03.11) Рыболовство морское	92 898 627	130 222 576	136 126 968	1,4	1,0
<i>доля</i>	93,89	95,43	91,66	-	-
ОКВЭД 2: (03.11.1) Рыболовство морское промышленное	3 193 339	10 213 832	23 976 459	3,2	2,3
<i>доля</i>	3,23	7,49	16,14	-	-
Дебиторская задолженность (просроченная), тыс. руб., в том числе	2 404 072	3 350 989	763 929	1,4	0,2
ОКВЭД 2: (03.11) Рыболовство морское	2 292 950	3 199 847	483 050	1,4	0,2
<i>доля</i>	95,38	95,49	63,23	-	-
ОКВЭД 2: (03.11.1) Рыболовство морское промышленное	2 928	3 840	133 479	1,3	34,8
<i>доля</i>	0,12	0,11	17,47	-	-
Кредиторская задолженность, всего, тыс. руб., в том числе	47 189 891	63 639 087	67 977 234	1,3	1,1
ОКВЭД 2: (03.11) Рыболовство морское	39 556 287	56 830 894	59 193 565	-	-
<i>доля</i>	83,82	89,30	87,08	1,1	1,0
ОКВЭД 2: (03.11.1) Рыболовство морское промышленное	2 265 148	6 703 346	18 735 418	3,0	2,8
<i>доля</i>	4,80	10,53	27,56	-	-
Кредиторская задолженность (просроченная), тыс. руб., в том числе	332 452	451 460	345 896	1,4	0,8
ОКВЭД 2: (03.11) Рыболовство морское	251 780	399 934	316 404	1,6	0,8

Наименование	2017	2018	2019	2018/2017	2019/2018
доля	75,73	88,59	91,47	-	-
ОКВЭД 2: (03.11.1) Рыболовство морское промышленное			49 653	-	-
доля			14,35	-	-

Источник: составлено НИФИ Минфина России по данным FIRA.

Согласно данным, представленным на рисунке 4, видно, что основная инвестиционная активность в отрасли в течение анализируемого периода отмечалась в 2018 году, когда в целом по отрасли объемы инвестиций в основной капитал увеличилась на 220% по сравнению с 2017 годом, в машины, оборудование, транспортные средства – на 230% по сравнению с 2017 годом.



Источник: составлено НИФИ Минфина России по данным FIRA.

Рисунок 4 – Динамика инвестиционной активности в сфере рыболовства и рыбоводства в 2015-2019 гг., тыс. руб.

Таблица 4 – Объемы инвестиций по отрасли рыболовство и рыбоводство в 2017-2019 гг., тыс. руб.

Наименование	2017	2018	2019	2018/2017	2019/2018
Инвестиции в основной капитал, тыс. руб., в том числе:	10 817 284	23 895 647	27 091 705	2,2	1,1
ОКВЭД 2: (03.11) Рыболовство морское	10 343 052	22 445 473	24 829 422	2,2	1,1
ОКВЭД 2: (03.11.1) Рыболовство морское промышленное	1 448 467	467 803	6 201 838	0,3	13,3
Инвестиции в машины, оборудование, транспортные средства, тыс. руб., в том числе:	9 835 408	22 622 404	25 291 783	2,3	1,1
ОКВЭД 2: (03.11) Рыболовство морское	9 453 862	21 281 447	23 202 988	2,3	1,1

Наименование	2017	2018	2019	2018/2017	2019/2018
<i>ОКВЭД 2: (03.11.1) Рыболовство морское промышленное</i>	1 431 211	342 916	6 163 986	0,2	18,0
Инвестиции в здания (кроме жилых) и сооружения, тыс. руб., в том числе:	718 984	1 151 028	1 673 452	1,6	1,5
<i>ОКВЭД 2: (03.11) Рыболовство морское</i>	639 227	1 083 336	1 563 119	1,7	1,4
<i>ОКВЭД 2: (03.11.1) Рыболовство морское промышленное</i>	17 256	124 887	35 435	7,2	0,3

Источник: составлено НИФИ Минфина России по данным FIRA.

Представляется интересным отметить, что по ОКВЭД 2: (03.11.1) Рыболовство морское промышленное, в отличие от основных тенденций по отрасли в целом рост инвестиций в основной капитал и в машины, оборудование, транспортные средства отмечается не в 2018, а в 2019 году (таблица 4).

В таблице 5 представлены оценочные показатели деятельности по отрасли рыболовство и рыбоводство, в том числе по ОКВЭД 2: (03.11) Рыболовство морское, в 2015-2019 гг., позволяющие сделать следующие выводы:

– поступления налоговых платежей в % от выручки в целом по отрасли рыболовство и рыбоводство в анализируемом периоде варьировались в диапазоне от 8,08% до 11,70%, в том числе по ОКВЭД 2: (03.11) Рыболовство морское – в диапазоне от 8,26% до 12,30%;

– налог на прибыль организаций в % от выручки в целом по отрасли рыболовство и рыбоводство составлял всего от 1,39% до 2,56%, в том числе по ОКВЭД 2: (03.11) Рыболовство морское – в диапазоне от 1,44% до 2,69%;

– инвестиции в основной капитал в % от выручки в целом по отрасли рыболовство и рыбоводство в анализируемом периода варьировались в диапазоне от 3,71% до 8,47%, в том числе по ОКВЭД 2: (03.11) Рыболовство морское – в диапазоне от 3,52% до 8,15%.

Таблица 5 – Оценочные показатели деятельности по отрасли рыболовство и рыбоводство, в том числе по ОКВЭД 2: (03.11) Рыболовство морское, в 2015-2019 гг.

Наименование	2015	2016	2017	2018	2019
Поступило налоговых платежей по отрасли «Рыболовство и рыбоводство» в консолидированный бюджет Российской Федерации – всего, млн руб., в том числе:	17 607,02	22 270,90	24 649,95	26 688,08	37 452,56
налог на прибыль организаций	4 092,75	5 120,59	5 477,61	4 133,77	8 186,89
Выручка (нетто) от продажи, всего, млн руб., в том числе:	217 978,27	237 364,02	252 080,54	297 050,67	320 018,64
ОКВЭД 2: (03.11) Рыболовство морское	213 060,45	231 498,44	241 326,56	287 828,26	304 491,09
Инвестиции в основной капитал, млн руб., в том числе:	8 077,02	10 326,69	10 817,28	23 895,65	27 091,71
ОКВЭД 2: (03.11) Рыболовство морское	7 492,41	9 894,14	10 343,05	22 445,47	24 829,42
Валовая добавленная стоимость (в основных ценах) отрасли рыболовство и рыбоводство, млрд руб.	200,40	224,80	234,20	259,50	282,30
Поступления платежей по отрасли в % от выручки в целом по отрасли рыболовство и рыбоводство	8,08	9,38	9,78	8,98	11,70
<i>Поступления платежей по отрасли в % от выручки по ОКВЭД 2: (03.11) Рыболовство морское</i>	<i>8,26</i>	<i>9,62</i>	<i>10,21</i>	<i>9,27</i>	<i>12,30</i>
Налог на прибыль организаций в % от выручки в целом по отрасли рыболовство и рыбоводство	1,88	2,16	2,17	1,39	2,56
<i>Налог на прибыль организаций в % от выручки по ОКВЭД 2: (03.11) Рыболовство морское</i>	<i>1,92</i>	<i>2,21</i>	<i>2,27</i>	<i>1,44</i>	<i>2,69</i>
Инвестиции в основной капитал в % от выручки в целом по отрасли рыболовство и рыбоводство	3,71	4,35	4,29	8,04	8,47
<i>Инвестиции в основной капитал в % от выручки по ОКВЭД 2: (03.11) Рыболовство морское</i>	<i>3,52</i>	<i>4,27</i>	<i>4,29</i>	<i>7,80</i>	<i>8,15</i>

Источник: составлено НИФИ Минфина России по данным Росстата, FIRA.

В Приложении А приведены сводные финансовые и производственные показатели по группам предприятий по ОКВЭД 2 (03.11.1) Рыболовство промышленное морское, в том числе СОП по ОКВЭД 2 (03.11) Рыболовство морское. Методология выборки предприятий для расчета сводных показателей базируется на следующих подходах:

1) критерии выборки предприятий:

– основной код деятельности предприятий отрасли – ОКВЭД 2 (03.11.1)

Рыболовство морское промышленное;



– в выборку крупных предприятий включены: 6 групп СОП по отрасли рыболовство и рыбоводство, перечень которых утвержден Минсельхозом России от 21 декабря 2020 года (при этом в самих группах СОП были отобраны только те предприятия, основным кодом деятельности которых является рыболовство морское (промышленное), и крупные предприятия по ОКВЭД 2 (03.11.1) Рыболовство морское промышленное с выручкой до 2 млрд руб.;

2) ранжирование предприятий по группам крупные, средние и малые осуществлялось на основании объемов выручки: до 2 млрд руб. – крупные предприятия, от 2 млрд руб. до 800 млн руб. – средние предприятия, от 800 млн руб. и ниже – малые предприятия;

3) анализ финансовых и производственных показателей малых предприятий отрасли рыболовство морское промышленное производился в отношении предприятий, предоставивших отчетность;

4) справочно были рассчитаны сводные финансовые и производственные показатели по градо- и поселкообразующим предприятиям, которым предоставлено право применения пониженной ставки сбора за пользование объектами водных биологических ресурсов, перечень которых утвержден постановлением Правительства Российской Федерации от 3 сентября 2004 г. № 452 (в ред. от 31.12.2020) [2], при этом в выборку анализа вошли предприятия по ОКВЭД 2 (03.11) Рыболовство морское. Таким образом, в результате проведенной выборки в группу градо- и поселкообразующих предприятий из 40 ГПОП вошло 23 организации, из которых: 5 предприятий относится к категории крупнейших (ранжирование по выручке (объем выручки по итогам 2019 года свыше 2 млрд руб.); 5 предприятий относится к категории средних (объем выручки по итогам 2019 года составил от 2 млрд руб. до 800 млн руб.); 13 предприятий можно отнести к категории малых (выручка по итогам 2019 года составила ниже 800 млн руб.). Также следует отметить, что:

– три из 5 крупнейших предприятий ГПОП входит в состав групп компаний СОП: Публичное акционерное общество «Преображенская база

тралового флота» и Закрытое акционерное общество «Курильский рыбац» – группа компаний Гидрострой; Общество с ограниченной ответственностью «Рыболовецкая компания «Вирма»;

– в составе группы средних предприятий (по ОКВЭД 2 (03.11.1) Рыболовство морское промышленное) учтено Общество с ограниченной ответственностью «Согласие», которое также указывается в справочных данных по градо- и поселкообразующим российским рыбохозяйственным организациям;

– в составе группы малых предприятий (по ОКВЭД 2 (03.11.1) Рыболовство морское промышленное) учтен Производственный сельскохозяйственный кооператив «Рыболовецкий колхоз «Заря Севера», который также указывается в справочных данных по градо- и поселкообразующим российским рыбохозяйственным организациям, которым предоставлено право применения пониженной ставки сбора за пользование объектами водных биологических ресурсов.

Согласно данным, представленным в Приложении А, в 2019 году показатели «Рентабельность по чистой прибыли» и «Рентабельность продаж по группе малых предприятий» были отрицательными. Из всех групп предприятий наилучшие показатели рентабельности – у группы «Крупные компании, в том числе СОП», на крупные предприятия (в том числе СОП) приходится также преобладающий объем инвестиций в основной капитал.

Агрегированное значение по показателю «Доля экспорта в выручке» по указанной выше группе компаний значительно увеличилось по сравнению с 2018 годом и составила в 2019 году 82,64%. Доля выручки данной группы предприятий в общем объеме выручки по отрасли рыболовство и рыбоводство в 2019 году составляла 49,22% (в общем объеме выручки по отрасли рыболовство морское 51,73%).

Вместе с тем проведенный анализ полученных данных (Приложение А) также показал, что по данной группе предприятий наблюдается следующее:

– доля доходов предприятий, находящихся на режиме ЕСХН, в общем объеме доходов по представленной группе, в 2019 году составляла 53,18% (в 2018 году – 50,09%);

– доля ЕСХН в величине налоговых обязательств в 2019 году составляла 12,13%;

– доля налога на прибыль в величине налоговых обязательств в 2019 году – 30,18%;

– налоговая нагрузка на данную группу предприятий (усредненный агрегированный показатель по данным ФНС России) составляла 2,26%. При этом необходимо отметить, что по группе предприятий СОП исследуемый индикатор в 2019 году составлял 1,11%, что меньше значения соответствующего показателя по группе средних предприятий (с выручкой от 2 млрд руб. до 800 млн руб.), по которой налоговая нагрузка в 2019 году составляла 1,25%, и по группе малых предприятий (уровень налоговой нагрузки по данным ФНС России в 2019 году составлял 1,12%).

Более низкий уровень налоговой нагрузки (по сравнению с налоговой нагрузкой СОП) отмечается в 2019 году только у градо- и поселкообразующих предприятий рыбохозяйственного комплекса, вошедших в выборку исследования, данный показатель составлял 0,76%. При этом у ГПОП доля доходов предприятий, находящихся на режиме ЕСХН, в общем объеме доходов по представленной группе, в 2019 году составляла 40,39% (в 2018 году 33,48%).

В 2019 году значительное увеличение объемов чистой прибыли (по сравнению с 2018 годом) отмечается по группе крупных предприятий, в том числе СОП, при этом за счет увеличения объемов чистой прибыли именно по группе предприятий СОП, чистая прибыль по которой увеличилась в 1,8 раза. Вместе с тем деятельность малых предприятий, вошедших в выборку анализа, в 2019 году была убыточной.

В таблице 6 представлены расчетные показатели влияния деятельности группы крупных предприятий, в том числе СОП, на состояние отрасли рыболовства и рыбоводства.

Таблица 6 – Расчетные показатели влияния деятельности группы крупных предприятий, в том числе СОП, на состояние отрасли рыболовства и рыбоводства

Наименование показателя	2018	2019
Поступило платежей по отрасли «Рыболовство и рыбоводство» в консолидированный бюджет Российской Федерации – всего, млн руб., в том числе:	26 688	37 453
налог на прибыль организаций	4 134	8 187
налоги, предусмотренные специальными налоговыми режимами	6 130	7 298
Уплачено налогов и сборов крупными предприятиями (выручка свыше 2 млрд руб.), в том числе СОП, млн руб., в том числе	9 396	12 410
доля уплаченных налогов и сборов крупных предприятий (выручка свыше 2 млрд руб.), в том числе СОП, в общих поступлениях по отрасли в соответствующем периоде	35,21	33,13
Налог на прибыль организаций	1 541	3 746
доля налога на прибыль, уплаченного крупными предприятиями (выручка свыше 2 млрд руб.), в том числе СОП, в общем объеме уплаченного налога на прибыль по отрасли в соответствующем периоде	37,28	45,75
Единый сельскохозяйственный налог	1 570	1 506
доля ЕСХН, уплаченного крупными предприятиями (выручка свыше 2 млрд руб.), в том числе СОП, в общем объеме налогов, предусмотренных специальными налоговыми режимами	25,61	20,63
Выручка (нетто) от продажи, всего, млн руб.	297 051	320 019
в том числе ОКВЭД 2: (03.11) Рыболовство морское	287 828	304 491
Выручка (нетто) от продажи крупных предприятий (выручка свыше 2 млрд руб.), в том числе СОП, млн руб.	142 462	157 513
доля выручки крупных предприятий (выручка свыше 2 млрд руб.), в том числе СОП, подотрасли промышленное морское рыболовство в общем объеме выручки по отрасли рыболовство и рыбоводство в соответствующем периоде	47,96	49,22
Инвестиции в основной капитал, млн руб., в том числе:	23 896	27 092
ОКВЭД 2: (03.11) Рыболовство морское	22 445	24 829
Инвестиции в основной капитал крупных предприятий (выручка свыше 2 млрд руб.), в том числе СОП, млн руб.	19 504	20 978
доля инвестиций крупных предприятий (выручка свыше 2 млрд руб.), в том числе СОП, в общем объеме инвестиций по отрасли рыболовство и рыбоводство в соответствующем периоде	81,62	77,43
СПРАВОЧНО	2019/2018, %	Рост, %
темпы роста инвестиций в основной капитал по отрасли рыболовство и рыбоводство (2019/2018, %)	113	13
темпы роста инвестиций в основной капитал крупных предприятий (выручка свыше 2 млрд руб.), в том числе СОП, (2019/2018, %)	108	8

Источник: составлено НИФИ Минфина России.

Согласно полученным данным, на долю группы крупных компаний, в том числе СОП, в 2019 году приходилось 49,22% выручки от продаж (увеличение по сравнению с 2018 годом составило 1,26% от общего объема выручки по отрасли рыболовство и рыбоводство). Для сравнения, доля средних

*компаний по показателю «Доля выручки в общем объеме выручки по отрасли рыболовство и рыбоводство в соответствующем периоде» в 2019 году составила 2,92%, ГПОП – 14,80%. При этом третья часть всех уплаченных налогов по отрасли приходится именно на группу крупных компаний, в том числе СОП. Вместе с тем доля указанной группы компаний в общем объеме налога на прибыль, поступившего в федеральный бюджет по отрасли, составляла в 2019 году 47,75%, ЕСХН в общем объеме налогов, предусмотренных специальными налоговыми режимами – 20,63%. Для сравнения, доля средних компаний по показателю «Доля ЕСХН в общем объеме налогов, предусмотренных специальными налоговыми режимами» в 2019 году составила 1,3%, ГПОП – 1,3%.*

#### **1.4 Выводы**

На основании проведенного исследования можно сделать следующие выводы:

1) Анализ сравнительных показателей развития отрасли сельского хозяйства и отрасли рыболовства и рыбоводства показал, что в целом развитие отрасли рыболовства и рыбоводства идет более быстрыми темпами. В отрасли рыболовства и рыбоводства отмечаются более высокие темпы прироста инвестиций в основной капитал; рентабельность продаж, темпы прироста выручки предприятий и прибыли до налогообложения. Вместе с тем увеличение добавленной стоимости отрасли в общем объеме ВДС и ВВП страны происходит более медленными темпами, чем по отрасли сельского хозяйства в целом.

2) Объем налоговых платежей по отрасли «Рыболовство и рыбоводство» в консолидированный бюджет Российской Федерации в 2020 году составил 37 566,36 млн руб., рост показателя по сравнению с началом анализа отчетного периода (2015 год) составил 213,36%, или 2,13 раз. При этом основная доля налоговых поступлений отрасли на протяжении всего периода анализа приходилась на федеральные налоги и сборы (77,96% от общего объема

налоговых поступлений по отрасли в 2020 году) и налоги, предусмотренные специальными налоговыми режимами (18,08% от общего объема налоговых поступлений по отрасли в 2020 году).

3) Объемы экспорта по коду ТН ВЭД 03 «Рыба и ракообразные, моллюски и прочие водные беспозвоночные из Российской Федерации» на протяжении всего периода анализа увеличивались, демонстрируя устойчивую тенденцию роста, исключение составили небольшое снижение экспорта в 2020 году (по сравнению с 2019 годом) в стоимостном выражении и в 2019 году (по сравнению с 2018 годом) в натуральном выражении.

4) Анализ финансово-экономических показателей организаций отрасли рыболовства и рыбоводства показал, что в целом по отрасли за период 2015-2019 гг. отмечаются положительные тренды, характеризующиеся увеличением оборотных и внеоборотных активов предприятий, ростом выручки (нетто) от продаж, показателей прибыли до налогообложения и прибыли от продаж, увеличением объема инвестиций (в основной капитал, машины, оборудование, транспортные средства, здания (кроме жилых) и сооружения); аналогичные положительные тенденции в течение всего периода анализа четко прослеживаются в сфере финансов организаций по отрасли рыболовство морское и рыболовство морское промышленное (так, за период 2017-2019 гг. произошел значительный рост оборотных и внеоборотных активов в сфере промышленного морского рыболовства; выручка предприятий по ОКВЭД 2: (03.11.1) Рыболовство морское промышленное за трехлетний период увеличилась в 9,6 раз; прибыль до налогообложения в 29,1 раз; прибыль от продаж в 35,1 раз).

5. Вместе с тем проведенные исследования позволяют сделать выводы о том, что поступления налоговых платежей в процентах от выручки в целом по отрасли рыболовство и рыбоводство в анализируемом периоде варьировались в диапазоне от 8,08% до 11,70%, в том числе по ОКВЭД 2: (03.11) Рыболовство морское – в диапазоне от 8,26% до 12,30%; налог на прибыль организаций в процентах от выручки в целом по отрасли рыболовство и рыбоводство

составлял всего от 1,39% до 2,56%, в том числе по ОКВЭД 2: (03.11) Рыболовство морское – в диапазоне от 1,44% до 2,69%; инвестиции в основной капитал в процентах от выручки в целом по отрасли рыболовство и рыбоводство в анализируемом периода варьировались в диапазоне от 3,71% до 8,47%, в том числе по ОКВЭД 2: (03.11) Рыболовство морское – в диапазоне от 3,52% до 8,15%.

б) Анализ финансовых и производственных показателей предприятий, осуществляющих рыболовство морское промышленное, показал, что из всех групп предприятий, вошедших в выборку анализа, наилучшие показатели рентабельности у группы «Крупные компании, в том числе СОП», на крупные предприятия (в том числе СОП) приходится также преобладающий объем инвестиций в основной капитал.

Агрегированное значение по показателю «Доля экспорта в выручке» по указанной выше группе компаний значительно увеличилось по сравнению с 2018 годом и составило в 2019 году 82,64%. Доля выручки данной группы предприятий в общем объеме выручки по отрасли рыболовство и рыбоводство в 2019 году составляла 49,22% (в общем объеме выручки по отрасли рыболовство морское 51,73%).

В 2019 году значительное увеличение объемов чистой прибыли (по сравнению с 2018 годом) также отмечалось по группе крупных предприятий, в том числе СОП, при этом за счет увеличения объемов чистой прибыли именно по группе предприятий СОП, чистая прибыль по которой увеличилась в 1,8 раза. Вместе с тем деятельность малых предприятий, вошедших в выборку анализа, в 2019 году была убыточной.

Кроме того, по группе крупных предприятий (в том числе СОП) наблюдается следующее: доля доходов предприятий, находящихся на режиме ЕСХН, в общем объеме доходов по представленной группе, в 2019 году составляла 53,18% (в 2018 году 50,09%); доля ЕСХН в величине налоговых обязательств в 2019 году составляла 12,13%; доля налога на прибыль в величине налоговых обязательств в 2019 году – 30,18%; налоговая нагрузка на

данную группу предприятий (усредненный агрегированный показатель по данным ФНС России) составляла 2,26%. При этом необходимо отметить, что по группе предприятий СОП исследуемый индикатор в 2019 году составлял 1,11%, что меньше значения соответствующего показателя по группе средних предприятий, по которой налоговая нагрузка в 2019 году составляла 1,25%, и по группе малых предприятий (уровень налоговой нагрузки на которые по данным ФНС России в 2019 году составлял 1,12%).

Полученные результаты позволяют сделать вывод о том, что несмотря на высокую и растущую прибыль, налоговая эффективность отрасли рыболовство морское промышленное для государства остается на низком уровне. Фактически морское промышленное рыболовство осуществляется холдинговыми структурами (группами компаний), получающими существенные выгоды от эффекта масштаба своей деятельности, в том числе на международных рынках. Стоит отметить, что ЕСХН призвано обеспечить пониженную налоговую нагрузку преимущественно для субъектов МСП, создав конкурентные условия вхождения и участия их на внутреннем рынке. При этом критерии, установленные в целях применения ЕСХН при промышленном морском рыболовстве, неэффективны с точки зрения регулирующей функции налогообложения, цель которой состоит в обеспечении единых и равных условий конкуренции внутри отрасли с учетом исходных экономических потенциалов различных предприятий (крупнейших предприятий и холдинговых групп компаний, МСП, градо- и поселкообразующих предприятий).



## **2 АНАЛИЗ НАЛОГОВОГО ЗАКОНОДАТЕЛЬСТВА РОССИЙСКОЙ ФЕДЕРАЦИИ, РЕГУЛИРУЮЩЕГО ВОПРОСЫ НАЛОГООБЛОЖЕНИЯ В ОТРАСЛИ РЫБОЛОВСТВА И УПЛАТЫ СТАВОК СБОРОВ ЗА ПОЛЬЗОВАНИЕ ОБЪЕКТАМИ ВОДНЫХ БИОРЕСУРСОВ ХОЗЯЙСТВУЮЩИМИ СУБЪЕКТАМИ**

Действующие условия налогового регулирования отрасли морского рыболовства имеют ключевые особенности применения льготных режимов налогообложения в отношении (таблица 7):

а) прибыли, доходов и имущества (в результате применения режима ЕСХН по ставке 6% или налога на прибыль по ставке 0%);

б) сборов за пользование водными биоресурсами.

Указанные налоговые льготы не обусловлены обязательствами предприятий отрасли осуществлять инвестиции, при этом являясь формой прямой государственной поддержки (налоговыми расходами).

Таблица 7 – Налоговые льготы в отрасли «Рыболовство морское промышленное» в рамках действующего законодательства

Категория налогоплательщиков, получателей льгот по ЕСХН	Критерии	Содержание льгот по ЕСХН, налогу на прибыль и сборам за пользование объектами водных биологических ресурсов (ВБР)
<p>Градо- и поселкообразующие российские рыбохозяйственные организации, численность работающих в которых с учетом совместно проживающих с ними членов семей составляет не менее половины численности населения соответствующего населенного пункта (пп.1 п.2.1 ст.346.2 НК РФ)</p>	<p>– доля дохода от уловов водных биологических ресурсов и (или) произведенной собственными силами из них продукции не менее 70%;</p> <p>– осуществляют рыболовство на судах, принадлежащих им на праве собственности, или используют их на основании договоров фрахтования (бербоут-чартера и тайм-чартера)</p>	<p>– Налогоплательщики (организации) имеют право на применение режима ЕСХН, что освобождает их от налога на прибыль организаций (за исключением налога, уплачиваемого с доходов по дивидендам и отдельным видам долговых обязательств) и налога на имущество организаций (в части имущества, используемого при производстве сельхозпродукции, первичной и последующей (промышленной) переработке и реализации этой продукции, а также при оказании услуг сельхозтоваропроизводителями) (ст. 346.1 НК РФ)</p> <p>– Налогоплательщики (ИП) освобождаются от НДС/Л (в отношении доходов от предпринимательской деятельности), налога на имущество физических лиц (в отношении имущества, используемого для осуществления предпринимательской деятельности (в части имущества, используемого при производстве сельскохозяйственной продукции, первичной и последующей (промышленной) переработке и реализации этой продукции, а также при оказании услуг сельскохозяйственными товаропроизводителями), НДС стоимость (за исключением НДС, уплачиваемого при ввозе товаров на таможене, а также при выполнении договора простого товарищества или договора доверительного управления имуществом) (ст. 346.1 НК РФ)</p> <p>– В случае неприменения режима ЕСХН данные налогоплательщики (организации) имеют право на уплату налога на прибыль по ставке 0% по деятельности, связанной с реализацией произведенной ими сельскохозяйственной продукции, а также с реализацией произведенной и переработанной данными налогоплательщиками собственной сельскохозяйственной продукции (п.1.3 ст. 284 НК РФ)</p> <p>– Ставки сбора за каждый объект водных биологических ресурсов устанавливаются в размере 15% ставок сбора (п.7, п.9 ст. 333.3 НК РФ)</p>
<p>Рыболовецкие артели (колхозы) (пп.1.1 п.2.1 ст.346.2 НК РФ)</p> <p>Рыбохозяйственные организации и индивидуальные предприниматели (пп.2 п.2.1 ст.346.2 НК РФ)</p>	<p>– число работников не более 300;</p> <p>– доля дохода от уловов водных биологических ресурсов и (или) произведенной собственными силами из них продукции не менее 70%;</p> <p>– осуществляют рыболовство на судах, принадлежащих им на праве собственности, или используют их на основании договоров фрахтования (бербоут-чартера и тайм-чартера)</p>	<p>– Ставки сбора за каждый объект водных биологических ресурсов устанавливаются в размере 15% ставок сбора (п.7, п.9 ст. 333.3 НК РФ)</p>

Источник: составлено НИФИ Минфина России по данным Налогового кодекса РФ.

Экономические и социальные особенности отрасли определяют ее состояние и потенциал перспективного развития. Отрасль представлена кардинально различными типами предприятий (таблица 8):

а) крупнейшими компаниями и группами компаний (холдингами), включающими в себя предприятия, задействованные на разных уровнях цепи создания стоимости (рыболовство, переработка, оптовая торговля, экспорт) и получающими существенные выгоды от эффекта масштаба своей деятельности и от экспорта продукции. Их доля в общей выручке составляет 51,7%;

б) малыми и средними предприятиями (МСП), преимущественно вовлеченными в деятельность по рыболовству во внутренних морских водах и территориальном море Российской Федерации, а также осуществляющими прибрежное рыболовство, для которых не доступна экономия от эффекта масштаба и интеграции процессов внутри холдинга. Доля МСП в общей выручке составляет 48,3%<sup>1</sup>;

в) 24 градо- и поселкообразующими предприятиями (ГПОП), экономическая деятельность которых имеет социальное значение по причине того, что они являются основным работодателем для населения отдельных населенных пунктов. ГПОП различаются по своим масштабам: 5 относятся к крупнейшим предприятиям (из них 3 входят в состав холдингов), 5 соответствуют критериям средних предприятий и 14 – малых. Доля ГПОП в общей выручке по отрасли составляет 8,6%.

---

<sup>1</sup> В данной группе преобладают малые предприятия, доля которых в общей выручке составляет около 45,2%, в то время как доля средних предприятий незначительна и составляет около 3,1%. Определение наиболее достоверной пропорции предприятий, относящихся к категории малых и средних, не представляется возможным по причине предоставления большинством предприятий отчетности по укрупненному основному виду экономической деятельности «Морское промышленное рыболовство» без отнесения деятельности на подвид экономической деятельности «Прибрежное рыболовство».

Таблица 8 – Экономические показатели отрасли «Рыболовство морское промышленное» за 2019 год

Параметры участников отрасли «Рыболовство морское промышленное» (средние значения по группе предприятий) <sup>1</sup>		Среднесписочная численность работников, чел.	Рентабельность по чистой прибыли, %	Рентабельность продаж, %	Доля экспорта в выручке, %
Все крупнейшие предприятия		11 147	36,8	33,3	82,6
<i>в том числе системообразующие предприятия отрасли (СОП)</i>		8 848	39,4	34,0	83,3
Крупнейшие предприятия	<i>в том числе прочие крупные предприятия (с выручкой свыше 2 млрд руб.) по ОКВЭД2 (03.11.1) Рыболовство промышленное морское (ранжирование в порядке убывания выручки)</i>	2 299	23,3	29,6	79,4
Малые и средние предприятия	<i>(с выручкой до 2 млрд руб.) по ОКВЭД2 (03.11.1) Рыболовство промышленное морское (ранжирование в порядке убывания выручки)</i>	902	29,6	32,5	58,4
	<i>в том числе малые предприятия (с выручкой до 800 млн руб.)</i>	482	-2,9	-3,4	57,3
<i>Для справки:</i>					
Градо- и поселкообразующие российские рыбохозяйственные организации <sup>2</sup>	<i>(по коду деятельности ОКВЭД 3.11 рыболовство морское и ОКВЭД 3.11.1 рыболовство морское промышленное)</i>	4 564	41	35,3	71,7

Примечание:

1 – Рассчитано на основе данных предприятий, представленных в официальных базах: ФИРА, ФНС России, ФТС России, Росстат.

2 – Предприятия данной группы входят также в другие группы.

Источник: составлено НИФИ Минфина России по данным ФНС России, ФТС России, Росстат, ФИРА.

Как показано в таблице 8, экономические показатели (численность занятых, рентабельность, доля экспорта в выручке) у крупнейших предприятий существенно выше, чем у МСП, особенно по сравнению с малыми предприятиями. При этом ГПОП имеют различные экономические показатели в зависимости от принадлежности к МСП либо к крупнейшим предприятиям. В связи с этим, как показано ниже, принадлежность предприятия к группе ГПОП сама по себе не должна влиять на применяемый налоговый режим, поскольку ГПОП, входящие в состав холдингов, имеют исходный экономический потенциал на уровне крупнейших предприятий.

Цели отраслевого налогового регулирования состоят в следующем:

1) Фискальная функция налогообложения – обеспечение стабильного и устойчивого роста налоговой базы внутри отрасли и стабильного уровня налоговых поступлений в бюджетную систему через установление налоговой нагрузки на уровне, соответствующем фактическим финансово-экономическим результатам деятельности.

2) Регулирующая функция налогообложения – обеспечение единых и равных условий конкуренции внутри отрасли с учетом исходных экономических потенциалов различных предприятий внутри отрасли (в том числе крупнейших предприятий и холдинговых групп компаний, малых предприятий, ГПОП).

3) Стимулирующая функция налогообложения – стимулирование инвестиций в приоритетные для развития отрасли сектора, то есть в те сектора, стимулирование инвестиционной активности в которых обеспечивается и иными механизмами отраслевого государственного регулирования (например, через выделение инвестиционных квот).

Действующие условия налогового регулирования не обеспечивают достижение указанных выше целей, что приводит к следующим проблемам и «провалам» регулирования в отрасли.

*Во-первых*, существенная доля предприятий отрасли применяет льготный налоговый режим ЕСХН (19,5% от налоговых поступлений от

отрасли в 2019 году) либо уплачивает налог на прибыль по ставке 0%, что создает искажение условий конкуренции между крупнейшими предприятиями отрасли и прочими предприятиями. Так, на крупнейшие предприятия и группы компаний, на которые приходится 52% от всего объема выручки, приходится также и 21% от всего объема отраслевых налоговых льгот по ЕСХН (см. ниже таблица 9). Искажение условий конкуренции формируется в связи с тем, что крупнейшие предприятия отрасли за счет эффекта масштаба получают дополнительные финансовые ресурсы, в то время как механизм для адекватного фискального изъятия их остаточной прибыли отсутствует, напротив, их прибыль облагается на льготных условиях, о чем свидетельствует низкий уровень их налоговой нагрузки (таблица 10). Таким образом, режим ЕСХН вместо достижения своей цели – поддержки предприятий, находящихся в объективно менее благоприятных экономических условиях, приводит к тому, что эти предприятия ущемляются в конкурентной борьбе с более крупными предприятиями, применяющими схемы «дробления» для формального соответствия критериям ЕСХН, что может приводить к их вытеснению с рынка, сокращению рабочих мест и другим негативным социально-экономическим последствиям. При этом сумма выпадающих доходов бюджетной системы Российской Федерации в 2019 году в связи с предоставлением налоговых льгот по ЕСХН на поддержку крупнейших предприятий отрасли оценивается в 5 млрд руб.

Таблица 9 – Структура выручки и распределения налоговой льготы по ЕСХН в отрасли «Рыболовство морское промышленное» за 2019 год

Параметры участников отрасли «Рыболовство морское промышленное»		Выручка		Сумма уплаченных налогов с применением режима ЕСХН млн руб.	Объем налоговой льготы в результате применения ЕСХН (объем полученных налоговых выгод по сравнению с режимом налога на прибыль) млн руб.
		млн руб.	Доля в общем объеме, %		
Всего		304 491	100	7 298	24 326
Все крупнейшие предприятия		157 513	51,7	1 506	5 019
в том числе системообразующие предприятия отрасли (СОП)		132 158	43,4	1 207	4 023
Крупнейшие предприятия	в том числе прочие крупные предприятия (с выручкой свыше 2 млрд руб.) по ОКВЭД2 (03.11.1) Рыболовство промышленное морское (ранжирование в порядке убывания выручки)	25 355	8,3	299	996
	(с выручкой до 2 млрд руб.) по ОКВЭД2 (03.11.1) Рыболовство промышленное морское (ранжирование в порядке убывания выручки)	146 978	48,3	5 792	19 307
Малые и средние предприятия		137 648	45,2	5 695	18 984
в том числе малые предприятия (с выручкой до 800 млн руб.)					78

Параметры участников отрасли «Рыболовство морское промышленное»	Выручка		Сумма уплаченных налогов с применением режима ЕСХН	Объем налоговой льготы в результате применения ЕСХН (объем полученных налоговых выгод по сравнению с режимом налога на прибыль)
	млн руб.	Доля в общем объеме, %		
Для справки: Градо- и поселкообразующие российские рыбохозяйственные организации <sup>1</sup>	26 055	8,6	97	322
(по коду деятельности ОКВЭД 3.11 рыболовство морское 3.11.1 рыболовство морское промышленное)				1,3

Примечание:

1 – Предприятия данной группы входят также в другие группы.

Источник: составлено НИФИ Минфина России по данным ФНС России, ФТС России, Росстат, ФРА.



Таблица 10 – Налоговая нагрузка на предприятия отрасли «Рыболовство морское промышленное» за 2019 год

Параметры участников отрасли		Уровень налоговой нагрузки по данным ФНС (среднее по группам предприятий), % от выручки
ИТОГО по всем предприятиям		1,72
Все крупнейшие предприятия, в том числе		
Крупнейшие предприятия	системообразующие предприятия отрасли (СОП)	1,11
	прочие крупные предприятия (с выручкой свыше 2 млрд руб.) по ОКВЭД2 (03.11.1) Рыболовство промышленное морское (ранжирование в порядке убывания выручки)	3,41
Малые и средние предприятия	(с выручкой до 2 млрд руб.) по ОКВЭД2 (03.11.1) Рыболовство промышленное морское (ранжирование в порядке убывания выручки)	1,25
	в том числе малые предприятия (с выручкой до 800 млн руб.)	1,12
<i>Для справки:</i>		
Градо- и поселкообразующие российские рыбохозяйственные организации <sup>1</sup>	(по коду деятельности ОКВЭД 3.11 рыболовство морское и ОКВЭД 3.11.1 рыболовство морское промышленное)	0,76

Примечание:

1 – Предприятия данной группы входят также в другие группы.

Источник: составлено НИФИ Минфина России по данным ФНС России.

*Во-вторых*, льготный механизм уплаты сборов за пользование водными биоресурсами (ВБР) приводит к аналогичным результатам – то есть к искажению условий конкуренции в отрасли (таблица 11). На крупнейшие предприятия и группы компаний приходится 29% от всего объема отраслевых налоговых льгот по сбору за пользование ВБР (3,5 млрд руб. в 2019 году). Льготный механизм уплаты сборов за пользование ВБР также приводит к несправедливо низким уровням налоговых поступлений, не соответствующих объему экономических выгод, получаемых крупнейшими предприятиями от пользования водными биологическими ресурсами, которые являются по сути их рентными сверхдоходами (таблица 12). Так, отношение сборов к прибыли до налогообложения снизилось с 2,8% в 2017 году до 1,6% в 2019 году. Условия применения льгот по сбору за пользования водными биоресурсами не обусловлены целью предоставления льгот – стимулированием инвестиций в отрасли. Указанная проблема стала причиной обсуждения пересмотра ставок сбора на уровне Правительства Российской Федерации и федеральных органов исполнительной власти (см. проект федерального закона «О внесении изменений в главу 25.1 части второй Налогового Кодекса Российской Федерации в части совершенствования порядка взимания сбора за пользование объектами водных биологических ресурсов»<sup>2</sup>). При этом предлагаемый подход к пересмотру ставок сборов предполагает резкое увеличение фискальной нагрузки на отрасль без учета ее внутренней структуры и без решения задачи стимулирования инвестиций в основной капитал (основные средства) отрасли – рыбопромысловые суда и рыбоперерабатывающие заводы.

---

<sup>2</sup> Согласно данному Законопроекту, направленному в Правительство Российской Федерации Минсельхозом России письмом № ДП-22-07/21677 от 28.12.2020 года, предполагается повышение ставок сбора с учетом накопленной инфляции. Эта мера приведет к росту доходов консолидированного бюджета на 25,17 млрд рублей без учета льгот и на 18,9 млрд рублей с учетом льгот, предусмотренных Законопроектом. Льготы предполагают сохранение вычета в размере 85% при осуществлении: (а) переработки уловов ВБР и производства из них рыбной продукции, (б) рыболовства с использованием новых судов рыбопромыслового флота, за исключением построенных с использованием механизма инвестиционных квот, (в) прибрежного рыболовства, а также сохранение на 5 лет льготы для ГПОП.

В связи с этим предлагаем рассмотреть альтернативный и более комплексный подход к реформированию налоговых условий в рыбохозяйственной отрасли с учетом указанных целей налогового регулирования.

Таблица 11 – Распределение налоговой льготы по сборам за пользование ВБР в отрасли «Рыболовство морское промышленное» за 2019 год

Параметры участников отрасли		Сумма уплаченных сборов за пользование ВБР млн руб.	Объем налоговой льготы по сборам за пользование ВБР (объем полученных налоговых выгод по сравнению с режимом налогообложения по полной ставке – без применения вычета 85%) млн руб.	Доля в общем объеме, %
Всего		2 189	12 404	10
Все крупнейшие предприятия в том числе системообразующие предприятия отрасли (СОП)		624	3 534	28,5
в том числе прочие крупные предприятия (с выручкой свыше 2 млрд руб.) по ОКВЭД2 (03.11.1) Рыболовство промышленное морское (ранжирование в порядке убывания выручки)		537	3 044	24,5
Крупнейшие предприятия		86	490	3,9
Малые и средние предприятия		1 565	8 871	71,5
в том числе малые предприятия (с выручкой до 800 млн руб.)		1 525	8 642	69,7
<i>Для справки:</i>				
Градо- поселкообразующие российские рыболовственные организации <sup>1</sup>	(по коду деятельности ОКВЭД 3.11 рыболовство морское и ОКВЭД 3.11.1 рыболовство морское промышленное)	117	664	5,4

Примечание:

1 – Предприятия данной группы входят также в другие группы.

Источник: составлено НИФИ Минфина России по данным ФНС России, FIRA.

Таблица 12 – Показатели экономического развития и показатели уплаты сборов за пользование ВБР в сфере рыболовства и рыбоводства Российской Федерации в 2017-2019 гг.

Исходные показатели	2017	2018	2019	Изменение показателя, 2019 к 2017 году, %
Сумма сбора, подлежащая уплате в бюджет за пользование объектами водных биологических ресурсов, млн руб.	2 330	2 357	2 190	-6,0
Количество полученных разрешений за пользование объектами водных биологических ресурсов, ед.	30 478	29 987	31 745	4,2
Количество плательщиков сбора (юридических лиц, индивидуальных предпринимателей), ед.	4 207	4 066	4 165	-1,0
Прибыль (убыток) до налогообложения, млн руб., в том числе	83 394	98 875	134 149	60,9
<i>ОКВЭД 2: (03.11) Рыболовство морское</i>	81 790	98 947	128 476	57,1
Инвестиции в основной капитал, млн руб., в том числе	10 817	23 896	27 092	150,4
<i>ОКВЭД 2: (03.11) Рыболовство морское</i>	10 343	22 445	24 829	140,1
Расчетные показатели				
Соотношение суммы сбора, подлежащего уплате в бюджет за пользование объектами ВБР, и объемов инвестиций в основной капитал по отрасли, %	2,8	2,4	1,6	-41,6
Отношение суммы сбора, подлежащего уплате в бюджет за пользование объектами ВБР, к прибыли до налогообложения, %	21,5	9,9	8,1	-62,5

Источник: составлено НИФИ Минфина России по данным ФНС России, ФТС России, Росстат, ФАР, ФРА.

### **3 РАЗРАБОТКА ФИНАНСОВО-ЭКОНОМИЧЕСКОГО ОБОСНОВАНИЯ ЦЕЛЕСООБРАЗНОСТИ И ЭКОНОМИЧЕСКОЙ ЭФФЕКТИВНОСТИ СОЗДАНИЯ ЕДИНЫХ КОНКУРЕНТНЫХ УСЛОВИЙ НАЛОГООБЛОЖЕНИЯ МОРСКОГО ПРОМЫШЛЕННОГО РЫБОЛОВСТВА И СТИМУЛИРОВАНИЯ ИНВЕСТИЦИЙ В ОБНОВЛЕНИЕ СУДОВ РЫБОПРОМЫСЛОВОГО ФЛОТА И РЫБОПЕРЕРАБОТКУ В РОССИЙСКОЙ ФЕДЕРАЦИИ, ВКЛЮЧАЯ ИЗМЕНЕНИЯ МЕХАНИЗМА УПЛАТЫ СТАВОК СБОРОВ ЗА ПОЛЬЗОВАНИЕ ОБЪЕКТАМИ ВОДНЫХ БИОЛОГИЧЕСКИХ РЕСУРСОВ В РОССИЙСКОЙ ФЕДЕРАЦИИ**

Результаты разработки финансово-экономического обоснования целесообразности и экономической эффективности создания единых конкурентных условий налогообложения морского промышленного рыболовства и стимулирования инвестиций в обновление судов рыбопромыслового флота и рыбопереработку в Российской Федерации, включая изменения механизма уплаты ставок сборов за пользование объектами водных биологических ресурсов в Российской Федерации, представлены в файле Microsoft Excel «ФЭО\_морское промышленное рыболовство.xlsx».

#### **4 ФОРМИРОВАНИЕ ПРЕДЛОЖЕНИЙ ПО СОВЕРШЕНСТВОВАНИЮ НАЛОГООБЛОЖЕНИЯ ЛИЦ, ОСУЩЕСТВЛЯЮЩИХ РЫБОЛОВСТВО В МОРСКИХ ВОДАХ, НАХОДЯЩИХСЯ НА РОССИЙСКОЙ ТЕРРИТОРИИ И ПОД ЮРИСДИКЦИЕЙ РОССИЙСКОЙ ФЕДЕРАЦИИ, В ОТНОШЕНИИ ПРИМЕНЕНИЯ ЕДИНОГО ПОДХОДА ПРИ НАЛОГООБЛОЖЕНИИ ПРИБЫЛИ, МЕР ПО ЗАЩИТЕ И СТИМУЛИРОВАНИЮ ИНВЕСТИЦИЙ В ОБЛАСТИ РЫБОЛОВСТВА ПРИ УПЛАТЕ СТАВОК СБОРОВ ЗА ПОЛЬЗОВАНИЕ ОБЪЕКТАМИ ВОДНЫХ БИОЛОГИЧЕСКИХ РЕСУРСОВ**

Предлагаем использование обоих инструментов налоговой политики (ЕСХН и сбора за пользование водными биоресурсами) в качестве комплексной меры, направленной на устранение обозначенных выше проблем отраслевого налогового регулирования (таблица 13) и реализацию обозначенных целей налоговой политики. Это соответствует реализуемым в настоящее время системным мерам по совершенствованию налогового законодательства с учетом принципов справедливости и равенства налогообложения и представляет собой реализацию поручений Президента Российской Федерации (от 09.11.2015 № Пр-2338ГС (части 6, 7 и 8 пункта 1 «а»), от 09.04.2021 № Пр-562 (пункт 1 «б»)). Предложения также соответствуют современным подходам и целям налоговой политики (обеспечение справедливости и единых конкурентных условий, обременение налоговых льгот инвестиционными обязательствами), отраженным в Основных направлениях бюджетной, налоговой и таможенно-тарифной политики на 2021 год и на плановый период 2022 и 2023 годов<sup>3</sup>.

Предлагаемый подход предполагает:

---

<sup>3</sup> Так, например, согласно данному документу на повышение справедливости при распределении природной ренты направлен структурный маневр в налоговой системе в части повышения ставок по НДС (с. 38-40), на создание справедливых конкурентных условий и улучшение условий ведения бизнеса была направлена работа по улучшению администрирования доходов (с. 14-15), а в 2019 году и в начале 2020 года был также принят ряд изменений в налоговое законодательство, направленных на стимулирование инвестиционной активности (с. 13-14).

1) реформирование критериев применения ЕСХН в направлении сужения их условий применения крупнейшими игроками отрасли и применение данного льготного режима исключительно малыми предприятиями, не входящими в группы лиц (не аффилированными) иных участников отрасли;

2) корректировку параметров повышения сборов за пользование водными биоресурсами с учетом необходимости сохранения баланса конкуренции внутри отрасли и увязки налоговых расходов (налоговых льгот и вычетов) с государственными целями по наращиванию инвестиций в приоритетных секторах.

Ожидаемые экономические и фискальные последствия данной меры в случае внесения соответствующих изменений в НК РФ в текущем году включают в себя (таблица 13):

а) повышение доходов консолидированного бюджета на 21,6 млрд руб. (4 млрд руб. в федеральный бюджет и 17,6 млрд руб. – в региональные бюджеты) по итогам 2022 года, включая 6,1 млрд руб. в результате реформирования ЕСХН (0,9 млрд руб. в федеральный бюджет и 5,2 млрд руб. в региональные бюджеты) и 15,5 млрд руб. в результате реформирования ставок сбора за пользования объектами водных биологических ресурсов (3,1 млрд руб. в федеральный бюджет и 12,4 млрд руб. – в региональные бюджеты);

б) создание единых и справедливых конкурентных условий в отрасли морского промышленного рыболовства и механизма стимулов для инвестиций в обновление судов рыбопромыслового флота и рыбопереработку в Российской Федерации, что приведет к обеспечению своевременной реализации инвестиционных проектов на 27 млрд руб. и создаст условия для дальнейшего роста инвестиций (сохранению темпа роста инвестиций, который составил около 41,7% в среднем за период с 2015 по 2019 гг.).



Таблица 13 – Концепция налоговой реформы в отрасли «Рыболовство морское промышленное»

Блок реформы	Содержание реформы	Фискальные последствия	Экономические последствия
<p>1) Сужение критериев ЕСХН</p>	<p>Внесение изменений в НК РФ, предусматривающих применение ЕСХН при осуществлении морского промышленного рыболовства только для малых предприятий (в том числе для градо- и поселкообразующих предприятий, относящихся к группе малых предприятий). Для этого необходимо предусмотреть в НК РФ несколько дополнительных критериев для применения режима ЕСХН в сфере рыболовства:</p> <ol style="list-style-type: none"> <li>1) ограничения по выручке предприятий – до 800 млн руб. в год;</li> <li>2) отсутствие аффилированности с более крупными предприятиями (холдингами)</li> </ol>	<p>Увеличение бюджетных поступлений по налогу на прибыль на 6,1 млрд руб. (из них 0,9 млрд руб. в федеральный бюджет и 5,2 млрд руб. в региональные бюджеты), начиная с 2022 года</p>	<p>– Создание равных условий конкуренции в сфере морского рыболовства с учетом различий в исходных экономических потенциалах основных игроков отрасли</p> <p>– Устранение негативных экономических эффектов и создание стимулов для развития малого предпринимательства, в том числе ГПОП</p>
<p>2) Корректировка параметров повышения ставок сбора за пользование объектами водных биологических ресурсов</p>	<p>– Сохранение на период реализации инвестиционных проектов до 2026 года значений ставок сборов на основные промысловые виды водных биоресурсов (минтай, сельдь, треска, пикша и Донно-пищевые), выделенные на инвестиционные цели.</p>	<p>Увеличение бюджетных поступлений на 15,5 млрд руб., начиная с 2022 года (из них 3,1 млрд руб. в федеральный бюджет и 12,4 млрд руб. в региональные бюджеты)</p>	<p>– Создание равных условий конкуренции в сфере морского рыболовства с учетом уровня инвестиционной активности предприятий.</p> <p>– Создание единых и справедливых конкурентных условий в отрасли морского промышленного рыболовства и механизма стимулов для</p>

Блок реформы	Содержание реформы	Фискальные последствия	Экономические последствия
	<p>– Предоставление на 5 лет как на период первоначальной эксплуатации права применения вычета при уплате ставок сборов при осуществлении рыболовства новыми рыбопромысловыми судами, построенными в рамках механизма инвестквот, а также при добыче (вылове) крабов на инвестиционные цели</p>		<p>инвестиций в обновление судов рыбопромыслового флота и рыбопереработку в Российской Федерации. Это приведет к обеспечению своевременной реализации инвестиционных проектов на 27 млрд руб. и создаст условия для дальнейшего роста инвестиций (сохранению темпа роста инвестиций, который составил около 41,7% в среднем за период с 2015 по 2019 годы), а также привлечению новых дополнительных вложений</p>

Источник: составлено НИФИ Минфина России.

## ЗАКЛЮЧЕНИЕ

В рамках настоящей НИР были решены следующие задачи:

1. Анализ основных финансово-экономических показателей в отрасли рыболовства в Российской Федерации в динамике за последние пять лет. Оценка финансовых и производственных результатов деятельности компаний (холдингов), осуществляющих морское промышленное рыболовство в исключительной экономической зоне и на континентальном шельфе Российской Федерации.

2. Анализ налогового законодательства Российской Федерации, регулирующего вопросы налогообложения в отрасли рыболовства и уплаты ставок сборов за пользование объектами водных биоресурсов хозяйствующими субъектами.

3. Разработка финансово-экономического обоснования целесообразности и экономической эффективности создания единых конкурентных условий налогообложения морского промышленного рыболовства и стимулирования инвестиций в обновление судов рыбопромыслового флота и рыбопереработку в Российской Федерации, включая изменения механизма уплаты ставок сборов за пользование объектами водных биологических ресурсов в Российской Федерации.

4. Разработка предложений по совершенствованию налогообложения лиц, осуществляющих рыболовство в морских водах, находящихся на российской территории и под юрисдикцией Российской Федерации, в отношении применения единого подхода при налогообложении прибыли, мер по защите и стимулированию инвестиций в области рыболовства при уплате ставок сборов за пользование объектами водных биологических ресурсов.

## СПИСОК ИСПОЛЬЗОВАННЫХ ИСТОЧНИКОВ

1. Федеральный закон от 20.12.2004 № 166-ФЗ (ред. от 30.04.2021) «О рыболовстве и сохранении водных биологических ресурсов» / «Парламентская газета» № 241, 23.12.2004.
2. Постановление Правительства Российской Федерации от 03.09.2004 № 452 (ред. от 31.12.2020) «О Перечне градо- и поселкообразующих российских рыбохозяйственных организаций, которым предоставлено право применения пониженной ставки сбора за пользование объектами водных биологических ресурсов» / «Собрание законодательства РФ», 13.09.2004, № 37, ст. 3732.
3. Постановление Правительства Российской Федерации от 15.04.2014 № 314 (ред. от 30.03.2021) «Об утверждении государственной программы Российской Федерации «Развитие рыбохозяйственного комплекса» / «Собрание законодательства РФ», 05.05.2014, № 18 (часть II), ст. 2160.
4. Налоговый кодекс Российской Федерации (часть вторая). Утв. 05.08.2000 ФЗ № 117-ФЗ (ред. от 20.04.2021) / «Собрание законодательства РФ», 07.08.2000, № 32, ст. 3340.
5. Федеральный закон от 17.12.1998 № 191-ФЗ (ред. от 27.06.2018) «Об исключительной экономической зоне Российской Федерации» (с изм. и доп., вступ. в силу с 01.01.2019) / «Собрание законодательства РФ», 21.12.1998, № 51, ст. 6273.
6. Федеральный закон от 30.11.1995 № 187-ФЗ (ред. от 13.07.2020) «О континентальном шельфе Российской Федерации» / «Собрание законодательства РФ», 04.12.1995, № 49, ст. 4694.
7. Федеральный закон от 31.07.1998 № 155-ФЗ (ред. от 13.07.2020) «О внутренних морских водах, территориальном море и прилежащей зоне Российской Федерации» / «Российская газета», № 148-149, 06.08.1998.
8. Распоряжение Правительства Российской Федерации от 26.11.2019 № 2798-р «Об утверждении Стратегии развития

рыбохозяйственного комплекса Российской Федерации на период до 2030 года» (вместе с «Планом мероприятий по реализации стратегии развития рыбохозяйственного комплекса Российской Федерации на период до 2030 года») / «Собрание законодательства РФ», 02.12.2019, № 48, ст. 6905.

9. Поручение Президента Российской Федерации от 09.11.2015 № Пр-2338ГС (части 6, 7 и 8 пункта 1 «а»).

10. Постановление Правительства Российской Федерации от 22.02.2012 № 162 «Об определении районов исключительной экономической зоны Российской Федерации и континентального шельфа Российской Федерации, в которых допускается осуществление прибрежного рыболовства» / «Собрание законодательства РФ», 19.03.2012, № 12, ст. 1411.

11. Постановление Правительства Российской Федерации от 25.05.2017 № 633 (ред. от 28.10.2020) «О требованиях к объектам инвестиций и инвестиционным проектам в области рыболовства, а также о порядке расчета обеспечения реализации указанных инвестиционных проектов» (вместе с «Правилами расчета обеспечения реализации инвестиционных проектов в области рыболовства финансовым обеспечением или правами на добычу (вылов) водных биологических ресурсов») / «Собрание законодательства РФ», 05.06.2017, № 23, ст. 3332.

12. Постановление Правительства Российской Федерации от 29.05.2017 № 648 (ред. от 28.10.2020) «О закреплении и предоставлении доли квоты добычи (вылова) водных биологических ресурсов, предоставленной на инвестиционные цели в области рыболовства для осуществления промышленного рыболовства и (или) прибрежного рыболовства» (вместе с «Положением о закреплении и предоставлении доли квоты добычи (вылова) водных биологических ресурсов, предоставленной на инвестиционные цели в области рыболовства для осуществления промышленного рыболовства и (или) прибрежного рыболовства») / «Собрание законодательства РФ», 05.06.2017, № 23, ст. 3345.

13. Распоряжение Правительства Российской Федерации от 20.04.2017 № 764-р (ред. от 28.10.2020) «Об утверждении перечня видов водных биологических ресурсов в определенных районах добычи (вылова), в отношении которых предоставляются права на добычу (вылов), а также выделена квота на инвестиционные цели» / «Собрание законодательства РФ», 01.05.2017, № 18, ст. 2817.

# ПРИЛОЖЕНИЕ А

## Сводные показатели по группам предприятий по

### ОКВЭД 2 (03.11.1) Рыболовство промышленное морское, в том числе СОП

	Средняя заработная плата, руб./мес.		Валовая рентабельность, %		Рентабельность по чистой прибыли, %		Рентабельность продаж, %		Инвестиции в основной капитал, тыс. руб.		Доля экспорта в выручке, %		Среднесписочная численность работников, чел.		Стоимость экспорта ВСЕГО (судна морские, ящики, топливо и пр.), тыс. руб.		в том числе стоимость экспорта рыбы и рыбной продукции, тыс. руб.	
	2018	2019	2018	2019	2018	2019	2018	2019	2018	2019	2018	2019	2018	2019	2018	2019		
<b>ИТОГО по всем предприятиям</b>	121 441	143 781	41,42	42,86	31,00	32,64	59,46	80,91	20 335 585	21 053 002	59,46	80,91	12 542	12 531	91 127 824	137 126 849	81 443 477	87 658 829
<b>ИТОГО по крупным предприятиям, в том числе СОП</b>	129 143	151 045	41,95	42,78	31,97	33,25	60,57	82,64	19 504 421	20 977 978	60,57	82,64	11 005	11 147	86 285 917	130 171 748	77 117 955	82 240 241
СОП Минсельхоз и рыболовство (включает 6 групп компаний) <sup>1,2</sup>	125 529	140 255	41,87	44,03	30,98	33,95	58,02	83,25	17 648 235	19 372 599	58,02	83,25	8 782	8 848	68 755 908	110 028 197	59 654 015	62 184 163
Крупнейшие предприятия (с выручкой свыше 2 млрд руб.) по ОКВЭД (03.11.1) Рыболовство промышленное морское (ранжирование в порядке убывания выручки)	143 420	192 574	42,33	36,27	36,86	29,61	73,19	79,45	1 856 186	1 605 379	73,19	79,45	2 223	2 299	17 530 009	20 143 552	17 463 940	20 056 078
Средние предприятия (с выручкой от 2 млрд руб. до 800 млн руб.) по ОКВЭД (03.11.1) Рыболовство промышленное морское (ранжирование в порядке убывания выручки) <sup>3</sup>	73 695	102 112	38,62	55,52	18,15	29,64	19,19	32,50	198 324	-	41,55	58,38	1 053	902	3 505 157	5 446 717	3 352 431	4 216 597
Малые предприятия (с выручкой меньше 800 млн руб. по ОКВЭД (03.11.1) Рыболовство промышленное морское	50 195	53 772	19,61	2,62	9,97	-2,87	14,75	-3,39	632 840	666 408	56,69	57,32	484	482	1 336 750	1 508 384	973 091	1 201 991

	Средняя заработная плата, руб./мес.		Валовая рентабельность, %		Рентабельность по чистой прибыли, %		Рентабельность продаж, %		Инвестиции в основной капитал, тыс. руб.		Доля экспорта в выручке, %		Среднесписочная численность работников, чел.		Стоимость экспорта ВСЕГО (судна морские, ящики, топливо и пр.), тыс. руб.		в том числе стоимость экспорта рыбы и рыбной продукции, тыс. руб.		
	2018	2019	2018	2019	2018	2019	2018	2019	2018	2019	2018	2019	2018	2019	2018	2019			
<i>(ранжирование по порядку убывания выручки)</i> <sup>4.5</sup>																			
<b>СПРАВОВОЧНО</b>																			
Городо-поселкообразующие российские рыбохозяйственные организации <sup>6.7</sup>	85 705	163 258	48,05	46,88	32,13	41,04	35,21	35,33	6 174 766	7 830 288	71,27	71,71	7 239	4 564	28 672 838	33 957 779	26 346 090	28 636 630	



Продолжение Приложения А

	Уплачено налогов и сборов, тыс. руб., всего, в том числе:		Налоги, всего, тыс. руб. (уплаченные - страховые взносы)		Налог на добавленную стоимость, тыс. руб.		Налог на прибыль, тыс. руб.		Налог на имущество организаций, тыс. руб.		Единый сельскохозяйственный налог, тыс. руб.		Транспортный налог, тыс. руб.		Земельный налог, тыс. руб.		Страховые взносы, всего, тыс. руб.		Сбор за пользование объектами животного мира и за пользование объектами ВВР, тыс. руб.	
	2018	2019	2018	2019	2018	2019	2018	2019	2018	2019	2018	2019	2018	2019	2018	2019	2018	2019	2018	2019
<b>ИТОГО по всем предприятиям</b>	10 034 976	13 177 459	4 505 463	6 951 099	838 088	1 536 795	1 568 501	3 833 633	401 347	276 220	1 716 965	1 614 605	3 195	2 901	1 841	1 559	5 529 513	6 226 360	783 110	674 227
<i>Итого по крупным предприятиям, в том числе СООП</i>	9 395 582	12 409 866	4 285 046	6 631 161	805 306	1 145 088	1 541 197	3 745 587	392 767	270 614	1 570 135	1 505 655	2 721	2 705	1 662	1 332	5 110 536	5 778 705	645 297	623 593
Рыболовство и рыболовство (включает 6 групп компаний) <sup>1,2</sup>	7 503 984	10 174 986	3 297 581	5 632 665	637 104	1 259 607	1 044 573	2 986 916	365 048	215 731	1 285 939	1 207 001	2 037	1 898	1 662	1 332	4 206 403	4 542 321	557 553	537 136
Крупнейшие предприятия (с выручкой свыше 2 млрд руб.) по ОКВЭД (03.11.1)	1 891 597	2 234 880	987 464	998 496	168 202	-114 519	496 624	758 671	27 719	54 883	284 196	298 654	684	807	-	-	904 133	1 236 384	87 744	86 457
Рыболовство промышленное морское (ранжирование в порядке убывания выручки)																				
Средние предприятия (с выручкой от 2 млрд руб. до 800 млн руб.) по ОКВЭД (03.11.1)	456 253	556 369	183 989	271 233	24 839	97 612	20 496	72 677	6 119	3 807	132 396	96 918	65	71	57	130	272 264	285 136	126 223	40 293
Рыболовство морское (ранжирование в порядке убывания выручки) <sup>3</sup>																				

	Уплачено налогов и сборов, тыс. руб., всего, в том числе:		Налоги, всего, тыс. руб. (уплаченные - страховые взносы)		Налог на добавленную стоимость, тыс. руб.		Налог на прибыль, тыс. руб.		Налог на имущество организаций, тыс. руб.		Единый сельскохозяйственный налог, тыс. руб.		Транспортный налог, тыс. руб.		Земельный налог, тыс. руб.		Страховые взносы, всего, тыс. руб.		Сбор за пользование объектами животного мира и за пользование объектами ВВР, тыс. руб.	
	2018	2019	2018	2019	2018	2019	2018	2019	2018	2019	2018	2019	2018	2019	2018	2019	2018	2019	2018	2019
Малые предприятия (с выручкой меньше 800 млн руб. по ОКВЭД2 (03.11.1) Рыболовство промышленное морское (ранжирование в порядке убывания выручки) 4,5	183 141	211 224	36 428	48 705	7 943	18 728	6 808	15 369	2 461	1 799	14 434	12 032	409	125	122	97	146 713	162 519	11 590	10 341
<b>СПРАВОЧНО</b>																				
Градо- и поселкообразующие российские рыбохозяйственные организации 6,7	1 814 977	1 509 234	538 194	445 375	12 811	293 742	5 025	15 736	180 260	33 644	334 811	96 713	2 713	2 890	2 504	2 595	1 276 783	1 063 859	125 645	117 142

Продолжение Приложения А

	Доля ЕСХН в величине налоговых обязательств, %		Доля налога на прибыль в величине налоговых обязательств, %		Налоговая нагрузка данным ФНС, %		Налоговая нагрузка агрегированной группе предприятий (отношение суммы уплаченных налогов (без страховых взносов) к сумме доходов), расчетные данные, %		Налоговая нагрузка по ЕСХН агрегированной группе предприятий (отношение суммы уплаченных налогов к сумме доходов), расчетные данные, %		Налоговая нагрузка по налогу на прибыль агрегированной группе предприятий (отношение суммы уплаченных налогов к сумме доходов), расчетные данные, %		Количество предприятий, находящихся на режиме ЕСХН, (для СОП - количество компаний, входящих в состав Группы компаний и находящихся на режиме ЕСХН) по представленным группам, ед.		Доля доходов находящихся на режиме ЕСХН, в общем объеме доходов по представленным группам, %		Сумма доходов по данным бухгалтерской (финансовой) отчетности, тыс. руб.		
	2018	2019	2018	2019	2018	2019	2018	2019	2018	2019	2018	2019	2018	2019	2018	2019	2018	2019	
<b>ИТОГО по всем предприятиям</b>	17,11	12,25	15,63	29,09	0,98	1,72	2,39	3,75	0,91	0,87	0,83	2,07	-	-	188 160 976	185 557 200			
<b>ИТОГО по крупным предприятиям, в том числе СОП</b>	16,71	12,13	16,40	30,18	1,57	2,26	2,48	3,82	0,91	0,87	0,89	2,16	22	21	172 793 189	173 501 509			
СОП Минсельхоз и Рыболовство (включает 6 групп компаний) <sup>1,2</sup>	17,14	11,86	13,92	29,36	0,38	1,11	2,25	3,73	0,88	0,80	0,71	1,98	20	20	146 517 801	150 840 430			
Крупнейшие предприятия (с выручкой свыше 2 млрд руб.) по ОКВЭД2 (03.11.1)	15,02	13,36	26,25	33,95	2,76	3,41	3,76	4,41	1,08	1,32	1,89	3,35	2	1	26 275 388	22 661 079			
Рыболовство промышленное морское (ранжирование в порядке убывания выручки)																			
Средние предприятия (с выручкой от 2 млрд руб. до 800 млн руб.) по ОКВЭД2 (03.11.1)	29,02	17,42	4,49	13,06	0,29	1,25	1,54	3,08	1,11	1,10	0,17	0,83	3	2	11 938 018	8 800 148			
Рыболовство промышленное морское (ранжирование в порядке убывания выручки) <sup>3</sup>																			
Малые предприятия (с выручкой меньше 800 млн руб. по ОКВЭД2 (03.11.1))	7,88	5,70	3,72	7,28	0,48	1,12	1,06	1,50	0,42	0,37	0,20	0,47	8	8	3 429 769	3 255 543			
Рыболовство промышленное морское (ранжирование в порядке убывания выручки) <sup>4,5</sup>																			
<b>СПРАВОЧНО</b>																			
Градо-поселкообразующие и	18,45	6,41	0,28	1,04	0,01	0,76	1,49	1,71	0,92	0,37	0,01	0,06	7	6	36 238 620	26 054 846	33,48	40,39	

	Доля ЕСХН в величине налоговых обязательств, %		Доля налога на прибыль в величине налоговых обязательств, %		Налоговая нагрузка (по данным данным ФНС), %		Налоговая нагрузка агрегированный показатель по группе предприятий (отношение суммы налогов (без страховых взносов) к сумме доходов), %		Налоговая нагрузка по ЕСХН агрегированный показатель по группе предприятий (отношение суммы уплаченных налогов к сумме доходов), %		Налоговая нагрузка по налогу на прибыль агрегированный показатель по группе предприятий (отношение суммы уплаченных налогов к сумме доходов) расчетные данные, %		Количество предприятий, находящихся на режиме ЕСХН, (для СОП - количество компаний, входящих в состав Группы компаний и находящихся на режиме ЕСХН) по представленным группам, ед.		Доля доходов предприятий, находящихся на режиме ЕСХН, в общем объеме доходов по представленным группам, %		Сумма доходов по данным бухгалтерской (финансовой) отчетности, тыс. руб.		
	2018	2019	2018	2019	2018	2019	2018	2019	2018	2019	2018	2019	2018	2019	2018	2019	2018	2019	
российские рыбохозяйственные организации <sup>6,7</sup>																			

## Продолжение Приложения А

	Активы (стр. 1700), тыс. руб.		Основные средства (стр. 1150), тыс. руб.		Нематериальные активы (стр. 1110), тыс. руб.		Выручка (стр. 2110), тыс. руб.		Себестоимость (стр. 2120), тыс. руб.		Валовая прибыль (стр. 2100), тыс. руб.		Прибыль от продаж (стр. 2200), тыс. руб.		Чистая прибыль (стр. 2400), тыс. руб.	
	2018	2019	2018	2019	2018	2019	2018	2019	2018	2019	2018	2019	2018	2019	2018	2019
<b>ИТОГО по всем предприятиям</b>	288 208 655	324 702 723	59 715 292	80 768 294	29 178 732	33 596 557	153 255 550	169 473 648	90 583 864	97 740 880	63 481 447	72 633 329	47 504 632	55 323 033	40 040 483	60 687 983
<b>ИТОГО по крупным предприятиям, в том числе СОП</b>	271 066 898	307 696 560	56 227 192	77 205 170	29 167 678	33 585 503	142 462 013	157 512 581	82 701 235	90 128 074	59 760 778	67 384 507	45 538 368	52 380 511	38 274 301	57 998 143
СОП Минсельхоз и Рыболовство (включает 6 групп компаний) <sup>1,2</sup>	241 213 287	276 500 697	50 938 031	70 310 630	27 798 086	28 798 560	118 509 794	132 158 119	68 889 126	73 970 772	49 620 668	58 187 347	36 709 030	44 872 218	29 560 267	52 097 029
Крупнейшие предприятия (с выручкой свыше 2 млрд руб.) по ОКВЭД (03.11.1) Рыболовство промышленное морское (ранжирование в порядке убывания выручки)	29 853 611	31 195 863	5 289 161	6 894 540	1 369 592	4 786 943	23 952 219	25 354 462	13 812 109	16 157 302	10 140 110	9 197 160	8 829 338	7 508 293	8 714 034	5 901 114
Средние предприятия (с выручкой от 2 млрд руб. до 800 млн руб.) по ОКВЭД (03.11.1) Рыболовство промышленное морское (ранжирование в порядке убывания выручки) <sup>3</sup>	13 880 446	13 242 302	2 507 554	1 916 170	-	-	8 435 499	9 329 685	5 807 025	5 123 148	3 258 187	5 179 830	1 618 470	3 031 694	1 530 998	2 765 357
Малые предприятия (с выручкой меньше 800 млн руб. по ОКВЭД (03.11.1) Рыболовство промышленное морское (ранжирование в порядке убывания выручки) <sup>4,5</sup>	3 261 311	3 763 861	980 546	1 646 954	11 054	11 054	2 358 038	2 631 382	2 075 604	2 489 658	462 482	68 992	347 794	-89 172	235 184	-75 517
<b>СПРАВОЧНО</b>																

	Активы (стр. 1700), тыс. руб.		Основные средства (стр. 1150), тыс. руб.		Нематериальные активы (стр. 1110), тыс. руб.		Выручка (стр. 2110), тыс. руб.		Сбестоимость (стр. 2120), тыс. руб.		Валовая прибыль (стр. 2100), тыс. руб.		Прибыль от продаж (стр. 2200), тыс. руб.		Чистая прибыль (стр. 2400), тыс. руб.	
	2018	2019	2018	2019	2018	2019	2018	2019	2018	2019	2018	2019	2018	2019	2018	2019
Градо-поселкообразующие российские рыбохозяйственные организации <sup>6,7</sup>	65 647 174	74 682 661	21 304 585	29 134 873	46	69	40 230 617	47 354 859	20 900 497	25 155 574	19 330 120	22 199 283	14 165 780	16 730 998	12 926 499	19 436 175

**Примечание:**

1 – В состав СОП входит 6 групп компаний, входящих в Перечень системообразующих организаций агропромышленного комплекса, утвержденный Минсельхозом России от 21 декабря 2020 года, и соответствующих критериям включения организаций в перечень системообразующих организаций российской экономики (Приложение к протоколу заседания Правительственной комиссии по повышению устойчивости развития российской экономики от 10 апреля 2020 г. № 7 кв).

2 – В состав групп компаний СОП входит 3 предприятия (Публичное акционерное общество «Преображенская база тралового флота» и Закрытое акционерное общество «Курильский рыбац» – группа компаний Гидрострой; Общество с ограниченной ответственностью «Рыболовецкая компания «Вирма»), которые также указываются в справочных данных по градо- и поселкообразующим российским рыбохозяйственным организациям, которым предоставлено право применения пониженной ставки сбора за пользование объектами водных биологических ресурсов.

3 – В составе группы средних предприятий учтено Общество с ограниченной ответственностью «Согласие», которое также указывается в справочных данных по градо- и поселкообразующим российским рыбохозяйственным организациям, которым предоставлено право применения пониженной ставки сбора за пользование объектами водных биологических ресурсов.

4 – В составе группы малых предприятий учтен Производственный сельскохозяйственный кооператив «Рыболовецкий колхоз «Заря Севера», который также указывается в справочных данных по градо- и поселкообразующим российским рыбохозяйственным организациям, которым предоставлено право применения пониженной ставки сбора за пользование объектами водных биологических ресурсов.

5 – Рассчитано по предприятиям, сдавшим бухгалтерскую отчетность.

6 – В выборку вошли только градо- и поселкообразующие предприятия по коду деятельности ОКВЭД 3.11 рыболовство морское и ОКВЭД 3.11.1 рыболовство морское промышленное.

7 – Сводные показатели по градо- и поселкообразующим рыбохозяйственным предприятиям указываются отдельно (справочно) и не входят в расчеты по строке «ИТОГО по всем предприятиям».

Источник: составлено НИФИ Минфина России по данным ФНС России, ФТС России, Росстат, FIRA.