



Рыбные ряды

Обзор ситуации на рынке рыбы

19 июня 2023 г.

За прошедшую неделю с 12 по 18 июня т.г. цены на мороженую рыбу в оптовом сегменте внутреннего рынка демонстрировали слабоположительную динамику.

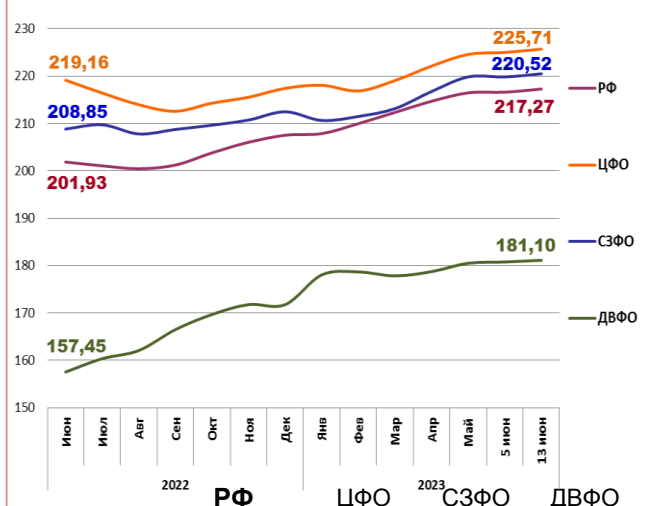
На Дальнем Востоке под влиянием конъюнктуры внешнего рынка и колебаний курса рубля продолжилось укрепление цен на минтай, в то же время слабый внутренний спрос обеспечивает снижение цен на сельдь. Цены на другие виды мороженой рыбы практически не изменились.

На Северо-западе сохраняется положительная динамика цен на треску, обусловленная экспортным спросом, также возобновился рост цен на скумбрию, что обусловлено снижением складских запасов на фоне устойчивого спроса. Цены на другой популярный ассортимент мороженой рыбы сохраняют стабильность.

В центральных регионах наблюдается удорожание скумбрии и мойвы атлантических, чему способствует сохраняющийся хороший спрос, при этом цены на другие виды мороженой рыбы не изменились.

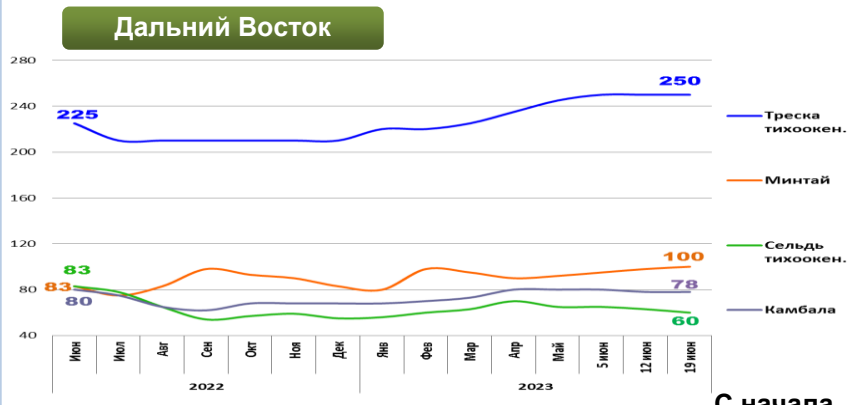
Розничные цены увеличиваются. В период с 6 по 13 июня т.г. средний уровень потребительских цен на рыбу мороженую неразделанную повысился на 0,30%. По сравнению с началом года цены выше на 4,63%.

Розничные цены на мороженую рыбу

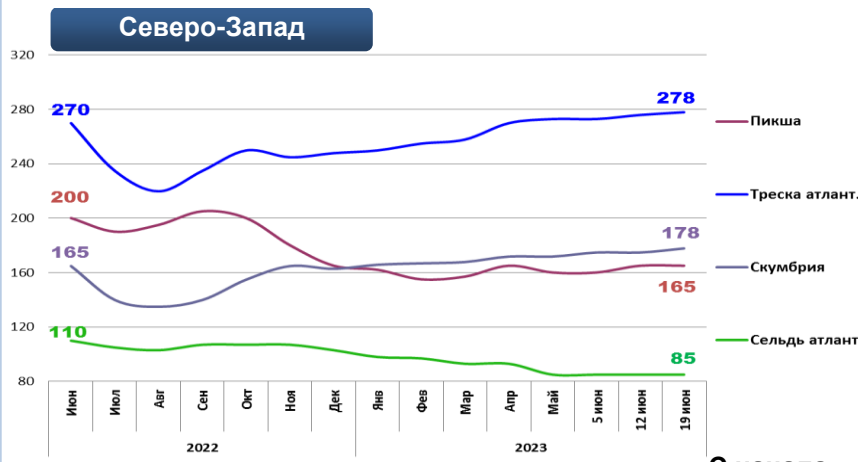


Руб./кг	РФ	ЦФО	СЗФО	ДВФО
Руб./кг	217,27	225,71	220,52	181,10
За неделю	+ 0,30%	+ 0,32%	+ 0,30%	+ 0,20%
С начала года	+ 4,63%	+ 3,81%	+ 3,77%	+ 5,46%

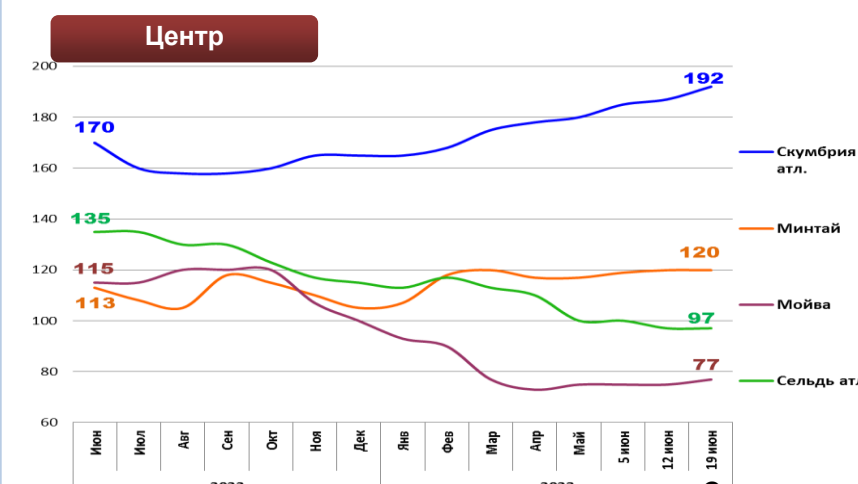
Оптовые цены на основные виды рыбы



Вид рыбы	Руб./кг	За неделю	С начала года
Треска тихоок.	250,00	0,0%	+ 19,0%
Минтай	100,00	+ 2,0%	+ 20,5%
Сельдь тихоок.	60,00	- 4,8%	+ 9,1%
Камбала	78,00	0,0%	+ 14,7%



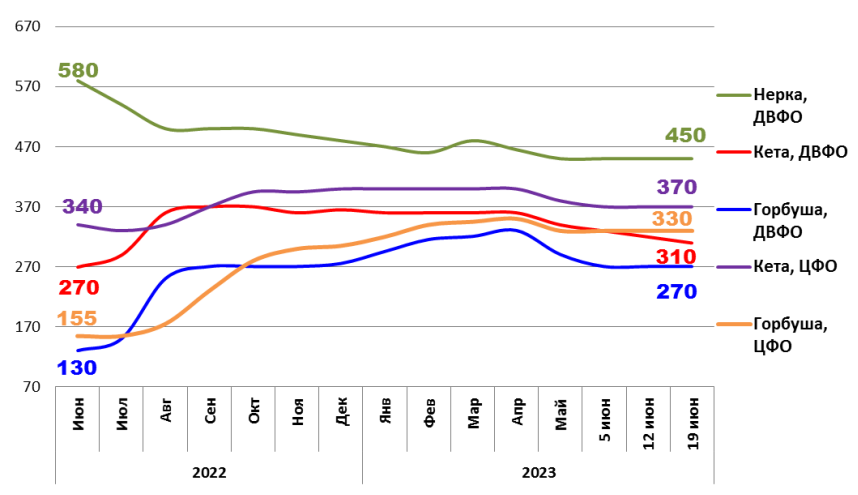
Вид рыбы	Руб./кг	За неделю	С начала года
Пикша	165,00	0,0%	0,0%
Треска атлант.	278,00	+ 0,7%	+ 12,1%
Скумбрия атлант.	178,00	+ 1,7%	+ 9,2%
Сельдь атлант.	85,00	0,0%	- 17,5%



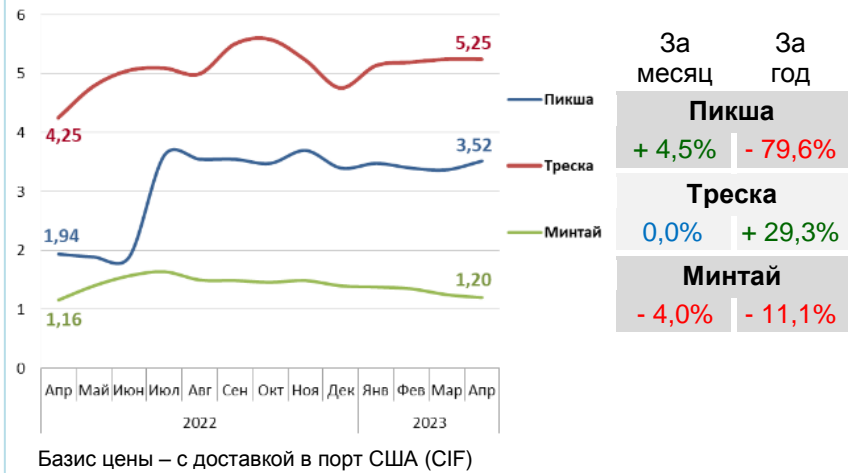
Вид рыбы	Руб./кг	За неделю	С начала года
Скумбрия атлант.	192,00	+ 2,7%	+ 16,4%
Минтай	120,00	0,0%	+ 14,3%
Мойва	77,00	+ 2,7%	- 23,0%
Сельдь атлант.	97,00	0,0%	- 15,7%

Базис оптовых цен – франко-склад (EXW)

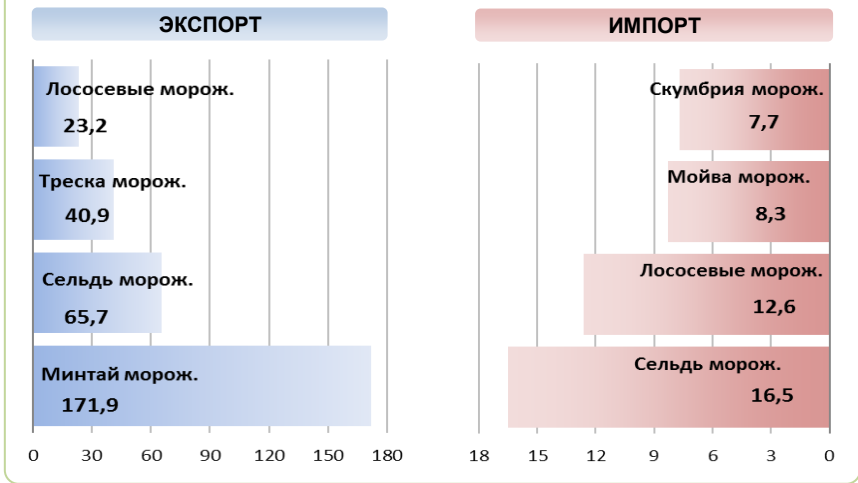
Оптовые цены на отдельные виды лососевых



Цены реализации российской рыбы на внешнем рынке, долл. США за кг



Основные товарные позиции внешней торговли рыбой в 2022 г., тыс.тонн *



За январь-март 2022 г. объем экспорта рыбы и морепродуктов (группа 03 ТН ВЭД) по сравнению с аналогичным периодом 2021 г. увеличился на 40,0%, а его стоимость выросла на 51,0%. Средние контрактные цены по основной позиции экспорта – мороженой рыбе, увеличились на 13,1%.

Объем импорта сократился на 23,5%, а его стоимость на 12,4%. Средние контрактные цены импорта на охлажденную рыбу выросли на 28,7%, на мороженую рыбу на 19,8% и на филе на 14,3%.

Источники информации. Розничные цены – Росстат. Оптовые цены внутреннего рынка – оценка на основе данных РК-Профи и территориальных подразделений Росрыболовства. Цены внешнего рынка – FAO GLOBEFISH. Улов – ФГБУ ЦСМС. *Экспорт, импорт – ФТС России, без Росстата. Условные обозначения регионов: Дальний Восток (Приморский, Камчатский и Хабаровский края, Сахалинская область), Северо-Запад (Мурманск, Санкт-Петербург), Центр (Москва и Московская область).

Улов основных видов рыбы

В 2023 г., тыс.тонн	к 2022 г.	Освоение квоты
2 248,7	+ 4,5%	37,1%
1177,8	+ 8,6%	57,2%
201,7	- 14,5%	48,0%
252,7	+ 3,1%	53,6%
40,5	+ 10,4%	52,1%

Отдельные ценовые индикаторы мирового рыбного рынка

Текущая цена	За месяц	За год
120,36	+ 1,6%	+ 12,3%
7,60	0,0%	+ 20,6%
0,21	- 4,5%	+ 5,0%
1,69	- 5,1%	+ 7,6%

Экспорт и импорт рыбы и морепродуктов за 3 мес. 2022 г.*

