

Система «Одно окно» для международной торговли Китай

СТАНДАРТНОЕ РУКОВОДСТВО ПОЛЬЗОВАТЕЛЯ ДЛЯ СИСТЕМЫ «ОДНО ОКНО»
СИСТЕМА РЕГИСТРАЦИИ ИНОСТРАННЫХ ПРЕДПРИЯТИЙ, ИМПОРТИРУЮЩИХ
ПИЩЕВУЮ ПРОДУКЦИЮ В КИТАЙ

(Платформа для иностранных компетентных органов)

ЦЕНТР ХРАНЕНИЯ И ОБРАБОТКИ ДАННЫХ ЭЛЕКТРОННОГО ПОРТА КИТАЯ

Оглавление

Глава 1 Предисловие.....	3
Глава 2 Инструкция по эксплуатации.....	3
2.1 Интернет-портал.....	3
2.2 Системная среда.....	3
2.2.1 Операционная система.....	3
2.2.2 Браузер.....	3
2.3 Требования к вводу информации.....	4
2.3.1 О требованиях к вводу информации.....	4
2.3.2 О наборе на клавиатуре.....	4
2.4 Общие функции.....	4
2.4.1 Переключение вкладок.....	4
2.4.2 Свертывание/развертывание меню.....	4
2.4.3 Закрытие закладок.....	4
2.5 Вход и выход из системы.....	5
Глава 3 Информация о системе.....	6
3.1 Объекты пользования.....	6
3.2 Краткое описание функций.....	6
Глава 4 Управление предприятиями.....	8
4.1 Подача заявления для получения аккаунта для предприятия.....	8
4.2 Управление аккаунтом предприятия.....	9
Глава 5 Запрос информации о заявлении предприятия.....	11
5.1 Запрос информации о данных, ожидающих обработки.....	11
5.1.1 Описание процесса (на примере детских смесей)	12
5.2 Запрос информации об уже обработанных данных.....	15
5.2.1 Описание процесса (на примере детских смесей)	17

ГЛАВА 1 ПРЕДИСЛОВИЕ

Благодарим Вас за использование системы регистрации иностранных предприятий, импортирующих пищевую продукцию в Китай. Для Вашего скорейшего знакомства с данной системой для дальнейшего использования, мы подготовили руководство по использованию системы с подробной информацией.

Структура содержания данного руководства по эксплуатации позволяет легко понять процесс в полном объеме, Вы сможете получить информацию об этапах установки и конфигурации системы, основных операциях и программном обеспечении, а также особых положениях о безопасности. При первичной установке и использовании данной системы просим обязательно внимательно прочитать руководство, что поможет Вам более эффективно использовать систему.

Настоящее руководство предназначено для использования пользователями с начальным уровнем компьютерной грамотности. В данном руководстве мы считаем, что Вы уже знакомы с системой WINDOWS7/10, а также можете пользоваться компьютерной мышью и имеете опыт работы с браузером Chrome системы Google.

Содержание настоящего руководства состоит из трех частей:

Глава 2 Инструкция по эксплуатации

Представлена информация об основных операциях и функциях, включая: описание основных операций, информацию о входе и выходе из системы, информацию об интерфейсе, описание среды для использования системы.

Глава 3 Информация о системе

Включает: краткое описание системы, термины и определения.

Главы 4 и 5: Описание операций и функций

Представлена информация об использовании основных функций системы, включая: регистрацию предприятия в качестве пользователя, подачу заявления на регистрацию продукции и т.д.

Мы считаем, что информация, представленная в руководстве, является точной, надежной и позволяет полностью избежать ошибок, вызванных человеческим фактором, но в случае неизбежных пропусков и недостаточной информации, настоящим просим у Вас прощения.

ГЛАВА 2 ИНСТРУКЦИЯ ПО ЭКСПЛУАТАЦИИ

2.1 Интернет-портал

Для системы в строке браузера ввести адрес: <https://cifer.singlewindow.cn>

2.2 Системная среда

2.2.1 Операционная система

Windows 7 или 10 (одинаково подходят 32-разрядная и 64-разрядная версии).

Не рекомендуем использовать Windows XP.

2.2.2 Браузер

Версия Chrome 50 или выше.

2.3 Требования к вводу информации

2.3.1 О требованиях к вводу информации

В интерфейсе поля, отмеченные *, обязательны к заполнению, поля без * заполняются опционально; в поля серого цвета нельзя вводить информацию. Если в процессе ввода информации сбоку всплывает оповещение красного цвета, то вводимая информация не соответствует требованиям, просим внести изменения согласно оповещению. Голубые кнопки в интерфейсе являются функциональными кнопками.

Основная информация о предприятии Соответствующая информация о предприятии Заявление предприятия
Дополнительная информация

Сохранить

Удалить

Статус «Временное сохранение»

Основная информация о предприятии

* Страна (регион) пребывания:	* Регистрационный номер, присвоенный компетентным органом страны (региона) пребывания:	Название органа, выдавшего номер в стране (регионе) пребывания:
Регистрационный номер (в Китае):	Время регистрации (в Китае):	Срок действия регистрации (в Китае):
* Название предприятия:	* Адрес производственной площадки:	Время строительства завода:
Обязательно к заполнению		
* Фамилия и имя законного представителя:	Телефон законного представителя:	* Электронная почта законного представителя:

Рис. Ввод основной информации о предприятии (часть)

2.3.2 О наборе на клавиатуре

Для части функций интерфейса можно использовать клавиши быстрого ввода.



Нажмите клавишу **Tab** для автоматического перехода курсора и ввода информации в следующем поле интерфейса.

Нажмите клавиши **вверх/вниз** для выбора параметров в всплывающем меню интерфейса.


Нажмите клавишу **Backspace** для удаления ранее введенной информации.




2.4 Общие функции

2.4.1 Переключение вкладок

При открытии большого количества вкладок нажмите на значки  или  в интерфейсе для переключения вкладок влево или вправо.

2.4.2 Свертывание/развертывание меню

Нажмите на зону демонстрации с левой стороны – значок  в левом верхнем углу, сверните или разверните меню с левой стороны. После сворачивания меню с левой стороны будет отображаться только значок меню, наглядные результаты приведены ниже:

 Приложение	Система «Одно окно» для международной торговли Китай
Регистрация иностранных предприятий, импортирующих пищевую продукцию в Китай Заявление на регистрацию Общий запрос	  Главная страница




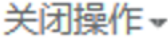
 Приложение	Система «Одно окно» для международной торговли Китай
	  Главная страница

Рис. Сравнение интерфейса после развертывания и свертывания меню

2.4.3 Закрытие закладок

Нажмите на зону демонстрации с правой стороны – значок  (операции закрытия) в правом верхнем углу, появится спускающееся меню (как на изображении). Выберите «Закрыть все вкладки», чтобы закрыть все вкладки, открытые в зоне демонстрации; при выборе «Закрыть прочие вкладки» кроме оставленных вкладок, также закроются прочие открытые вкладки.


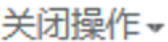

Выход
   (операции закрытия)
Закрыть все вкладки
Закрыть прочие вкладки

Рис. Операции по закрытию вкладок

2.5 Вход и выход из системы

Зайдите на сайт <https://cifer.singlewindow.cn>, введите имя пользователя, пароль, войдите в систему, перейдите на главную страницу системы.

Система регистрации иностранных предприятий, импортирующих пищевую продукцию в Китай

АВТОРИЗАЦИЯ ИЛИ РЕГИСТРАЦИЯ

Имя пользователя

Пароль

Введите код, показанный на картинке

[Войти](#)

[Создать аккаунт](#)

Не являетесь иностранным производственным предприятием?

[Нажмите здесь](#)

Рис. Вход в систему

Настоящая система предназначена для использования иностранными предприятиями и иностранными компетентными органами в качестве пользователей. После входа в систему нажмите на **【 выход 】** в правом верхнем углу интерфейса для безопасного выхода из системы.

ГЛАВА 3 ИНФОРМАЦИЯ О СИСТЕМЕ

3.1 Объекты пользования

Компетентный орган страны (региона) пребывания (далее именуемый – «компетентный орган»): официальный орган, ответственный за контроль безопасности и санитарии на предприятиях по производству пищевой продукции в стране (регионе) пребывания иностранного предприятия, импортирующего пищевую продукцию в Китай. Он осуществляет проверку и контроль заявлений, поданных предприятиями, а также рекомендует предприятия Главному таможенному управлению Китайской Народной Республики (далее именуемому – «ГТУ КНР»). Осуществляет управление предприятиями, рекомендованными настоящим компетентным органом и уже получившими регистрацию. Оказывает содействие таможенным органам для проведения повторных проверок и внесения корректировок.

Иностранные предприятия, импортирующие пищевую продукцию в Китай (далее именуемы – «предприятия»): иностранные предприятия по производству, переработке и хранению, осуществляющие экспорт пищевой продукции в Китай. Они через систему подают заявления на регистрацию предприятия, заявление на внесение изменений, заявления на продление регистрации, заявления на аннулирование, подают материалы по корректирующим мерам, получают нотификации от таможенных органов.

3.2 Краткое описание функций

Система регистрации иностранных предприятий, импортирующих пищевую продукцию в Китай, предназначена для управления регистрацией иностранных предприятий, импортирующих пищевую продукцию в Китай. Включает такие функции, как прием заявлений на регистрацию иностранных предприятий, внесение изменений, продление регистрации, аннулирование регистрации, а также проверку поданных заявлений. Компетентный орган осуществляет проверку и контроль за заявлениями предприятий и осуществляет управление уже зарегистрированными предприятиями.

Способы регистрации иностранных предприятий, импортирующих пищевую продукцию в Китай: рекомендация для регистрации со стороны компетентного органа страны (региона) пребывания и подача заявления на регистрацию от предприятия.

Для иностранных предприятий, импортирующих 18 видов пищевой продукции (мясо и мясную продукцию, натуральную оболочку, продукцию водного промысла, молочную продукцию, ласточкины гнезда и продукцию из них, продукцию пчеловодства, яйца и яичные продукты, пищевые масла и масличные культуры, фаршированные мучные изделия, пищевые зерновые культуры, продукты из измельченного зерна и солода, свежие и

обезвоженные овощи, а также сушеные бобы, специи, орехи и семена, сухофрукты, необжаренные кофейные зерна и какао-бобы, специализированные диетические продукты и пищевые продукты оздоровительно-профилактического назначения) компетентный орган страны (региона) пребывания предоставляет рекомендации для регистрации в ГТУ КНР.

Прочие иностранные предприятия, импортирующие пищевую продукцию, кроме вышеуказанных 18 видов, самостоятельно подают заявление на регистрацию в ГТУ КНР.



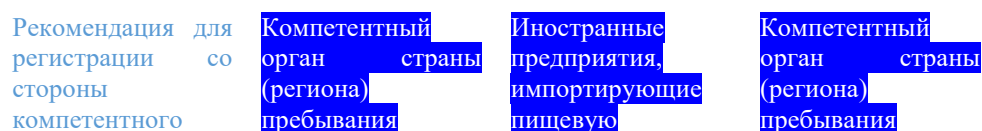
Рис. Процесс регистрации

Глава 4 Управление предприятиями

В зависимости от того, нужно ли предприятию получать рекомендацию для регистрации со стороны компетентного органа страны (региона) пребывания, учетную запись для входа в систему иностранным предприятием в качестве пользователя можно получить двумя способами: либо получить от компетентного органа, либо иностранное предприятие самостоятельно подает заявление на получение учетной записи.

Если учетная запись для входа в систему иностранным предприятием распределена компетентным органом, то после входа в систему может осуществить регистрацию иностранных предприятий по всем видам продукции.

Если иностранное предприятие самостоятельно подает заявление на получение учетной записи, то зарегистрировать можно только иностранные предприятия прочей пищевой продукции, отличной от вышеуказанных 18 видов.






Рис. Процедура подачи заявления на регистрацию предприятия

4.1 Подача заявления для получения аккаунта для предприятия

В браузере введите <https://cifer.singlewindow.cn>, откройте страницу входа:

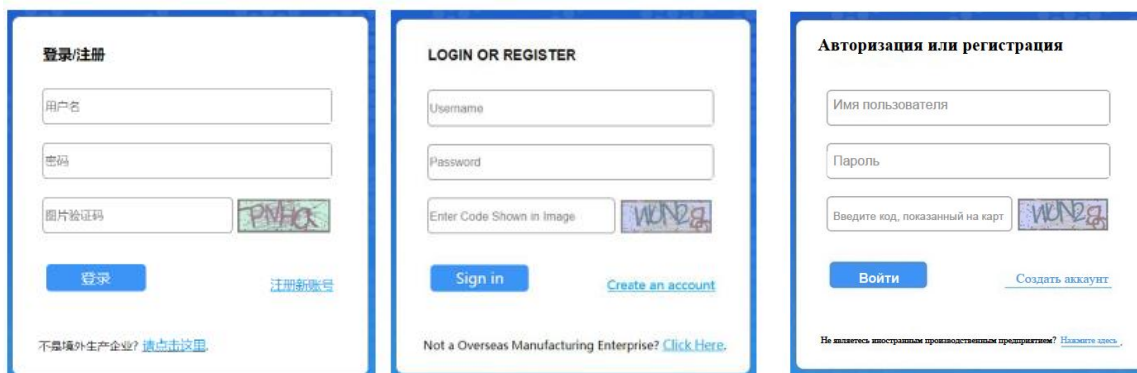


Рис. Окно входа на китайском/английском языке

Для входа введите пароль от аккаунта иностранного органа, затем в левом меню выберите «управление предприятиями» – «управление аккаунтом предприятия».

☰ Приложение	Система «Одно окно» для международной торговли Китай			
Регистрация иностранных предприятий, импортирующих	☰ ←	Главная страница	Запрос информации о заявлении предприятия	Подача заявления для получения аккаунта для предприятия

пищевую продукцию в Китай Запрос информации о заявлении предприятия Управление предприятиями Подача заявления для получения аккаунта для предприятия Управление аккаунтом предприятия	* Имя пользователя * Пароль * Название предприятия * Страна (регион) пребывания * Регистрационный номер страны (региона) пребывания Контактное лицо Контактный телефон Контактная эл. почта Адрес	Китай
--	--	-------

Рис. Подача заявления для получения аккаунта для предприятия

После заполнения нажмите **【提交 commit/подтвердить】**, чтобы успешно завершить регистрацию предприятия. В разделе «информация об аккаунте» необходимо заполнить имя пользователя, пароль, должность, регистрационный номер страны (региона), в которой получена регистрация. После заполнения и нажатия на кнопку «подтвердить» на экране появится информация об успешном прохождении регистрации. Регистрация пользователя завершена. Нажмите на кнопку **【新增/добавить】** в левом углу, очистите поля для ввода, введите аккаунт нового предприятия.

4.2 Управление аккаунтом предприятия

Нажмите на «управление предприятиями» слева – «управление аккаунтом предприятия». Слева появится первая страница управления. По умолчанию откроется вкладка «已认证 /уже зарегистрировано». Чтобы узнать аккаунт уже зарегистрированного предприятия, можно провести поиск по названию и регистрационному номеру предприятия. При вводе данной информации запускается поиск по всем аккаунтам.




 Приложение	Система «Одно окно» для международной торговли Китай							
Регистрация иностранных предприятий, импортирующих пищевую продукцию в Китай Запрос информации о заявлении предприятия Управление предприятиями Подача заявления для получения аккаунта для предприятия	 	Главная страница	Управление аккаунтом предприятия					
Уже зарегистрировано								
Информация о предприятии								
Название предприятия:				Регистрационный номер:				
				Поиск		Обновить		
Номер	Имя пользователя	Рег. Номер	Название предприятия	Контактное лицо	Контактный телефон	Контактная эл. почта	Зарегистрировано	Операция
1	BIRDNEST	027	Qdhg2012	-	-	-	-	Сброс пароля
Отображено 1 Всего 1								

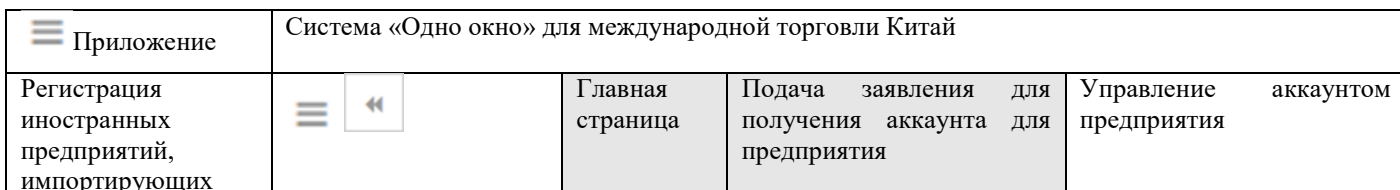


Рис. Управление аккаунтом предприятия

Нажмите **【重置密码/сбросить пароль】** и ведите новый пароль. Затем нажмите **【保存/сохранить】**. Пароль успешно изменен.



Рис. Изменение пароля



пищевую продукцию в Китай

Запрос информации о заявлении предприятия

Управление предприятиями

Подача заявления для получения аккаунта для предприятия

Управление аккаунтом предприятия


Уже зарегистрировано

Информация о предприятии

Название предприятия: _____ Регистрационный номер: _____

[Поиск](#) [Обновить](#)

№	Имя пользователя	Рег. Номер	Название предприятия	Контактное лицо	Контактный телефон	Контактная эл. почта	Зарегистрировано	Операция
1	BIRDSNEST	027	Qdhg2012	-	-	-	-	Сброс пароля
2	MAMA88	929	mamaENT	-	-	-	-	Сброс пароля

 Операция выполнена успешно

Отображено 1 из 2 Всего 2

Рис. Сброс пароля от аккаунта предприятия

Глава 5 Запрос информации о заявлении предприятия

5.1 Запрос информации о данных, ожидающих обработки

После входа в аккаунт иностранного органа на экране отобразится главная страница. В левом меню нажмите на “企业申请查询/Запрос информации о заявлении предприятия”, слева отобразятся все данные, ожидающие обработки. Введя условия поиска, также можно провести поиск с помощью фильтра.

Приложение

Регистрация иностранных предприятий, импортирующих пищевую продукцию в Китай

Запрос информации о заявлении предприятия

Управление предприятиями

Система «Одно окно» для международной торговли Китай

Главная страница

Запрос информации о заявлении предприятия

[Уже зарегистрировано](#) Уже обработано

[Управление информацией о заявлении](#)

Тип заявления: Все Регистрационный номер: Ввести рег. Номер Название предприятия: Ввести название предприятия

Заявление подается с: Введите дату Заявление подается до: Введите дату Категория продукции:

[Поиск](#) [Обновить](#)

№	Номер заявления	Рег. Номер	Название предприятия	Время подачи	Категория продукции	Тип заявления	Статус заявления	Возврат	Расположение данных	Операция
1	SPE20210000003313	-	sample	21.10.2021 17:22:44	Необжаренные кофейные зерна и какао-бобы	Заявление на регистрацию	Внесение дополнений и изменений (комп. орган)	-	Комп. орган	Просмотр
2	MLK202100000039939	-	watertest04	25.10.2021 23:02:35	Импортируемые детские молочные смеси	Заявление на регистрацию	Утверждение в компетентном органе	-	Комп. орган	Просмотр
3	MLK202100000039617	-	watertest01	25.12.2021 22:54:11	Импортируемые детские молочные смеси	Заявление на регистрацию	Утверждение в компетентном органе	-	Комп. орган	Просмотр
4	MLK202100000039615	-	Название предприятия	25.10.2021 22:45:28	Импортируемые детские молочные смеси	Заявление на регистрацию	Утверждение в компетентном органе	-	Комп. орган	Просмотр
5	MLK202100000044083	-	База (название не читается)	26.10.2021 19:47:03	Импортируемые детские молочные смеси	Заявление на регистрацию	Временное сохранение комп. органом	-	Комп. орган	Просмотр

Отображено 1 из 5 Всего 8

Рис. Страница запроса информации о данных, ожидающих обработки

Когда в статусе заявления на регистрацию указано “提交主管当局/утверждение в компетентном органе”, “主管当局暂存/временное сохранение компетентным органом” и “补齐补正（主管当局）внесение дополнений и изменений (компетентный орган)”, в заявление можно вносить изменения, рекомендовать его, дополнять (предприятие), не рекомендовать (предприятие). В других статусах заявление можно только просматривать.

Внимание: для ознакомления с подробным описанием каждого статуса смотрите приложение в конце руководства.

5.1.1 Описание процесса (на примере детских смесей)

1. В перечне поиска выберите «предоставить информацию о компетентном органе», нажмите на кнопку **【查看/просмотреть】**. После введения подробной информации на экране отобразится статус заявления.




 Приложение Регистрация иностранных предприятий, импортирующих пищевую продукцию в Китай Запрос информации о предприятии Управление предприятиями	Система «Одно окно» для международной торговли Китай			
	 	Главная страница	Запрос информации о заявлении предприятия	Детские смеси
	Информация о предприятии Информация о производстве Информация о продукции Информация о приложении Сохранить На экране статус “утверждение в компетентном органе” Информация о предприятии			
	*Страна (регион) предприятия:	*Рег. номер, утвержденный компетентным органом страны (региона) пребывания	*Название регистрационного органа в стране (регионе) пребывания:	
	Китай	202111101609		
	*Регистрационный номер в Китае	*Время получения регистрации в Китае	*Срок действия регистрации в Китае:	
	*Название компетентного органа в стране (регионе) пребывания	*Дата постройки завода:	*Название предприятия:	
	COMPETENTTEST	10.11.2021	liujia21	
	*Адрес производственной площадки: Address of manufacturing facility			
*ФИО установленного представителя:	*Факс контактного лица:	*ФИО контактного лица:		
LJQ	Факс	Contact person – name		
*Должность контактного лица	*Контактный телефон:	*Эл. почта контактного лица:		
CEO	110	110@qq.com		
*Общая занимаемая площадь (кв. м)	*Общая площадь застройки	*Свидетельство предприятия		
220	210	Прикрепить приложение		
*В виде приложения предоставить план размещения оборудования в цехе, разделение на чистые зоны, схему перемещения персонала и материалов. Прикрепить приложение				

Рис. Подробное ознакомление с запросом информации по заявлению предприятия

2. Временное сохранение. Пользователь компетентного органа еще может вносить изменения в заявление на регистрацию предприятия и пересохранять их.

3. Предпросмотр. После завершения ввода данных нажмите на кнопку **【预览/предпросмотр】** в нижней части страницы “附件信息页/страница информации о приложениях”. Страница перейдет в режим предпросмотра, на экране появятся формы 4 страниц и кнопки **【提交/Подтвердить】**, **【退回/Вернуть】**, **【拒绝/Отказать】**, **【返回/Назад】**.

	Система «Одно окно» для международной торговли Китай			
Приложение		Главная страница	Запрос информации о заявлении предприятия	Детские смеси
Регистрация иностранных предприятий, импортирующих пищевую продукцию в Китай	Информация о предприятии Информация о производстве Информация о продукции Информация о приложении Сохранить На экране статус “утверждение в компетентном органе” Информация о предприятии			
Запрос информации о заявлении предприятия	*Страна (регион) предприятия:			*Рег. номер, утвержденный компетентным органом страны (региона) пребывания
Управление предприятиями	Китай			202111101609
	*Регистрационный номер в Китае			*Время получения регистрации в Китае
	*Название компетентного органа в стране (регионе) пребывания			*Дата постройки завода:
	COMPETENTTEST			10.11.2021
	*Адрес производственной площадки:			*Название регистрационного органа в стране (регионе) пребывания:
	Address of manufacturing facility			liujia21
	*ФИО установленного представителя:	*Факс контактного лица:	*ФИО контактного лица:	
	LJQ	Факс	Contact person – name	
	*Должность контактного лица	*Контактный телефон:	*Эл. почта контактного лица:	
	CEO	110	110@qq.com	
	*Общая занимаемая площадь (кв. м)	*Общая площадь застройки	*Свидетельство предприятия	
	220	210	Прикрепить приложение	
	*В виде приложения предоставить план размещения оборудования в цехе, разделение на чистые зоны, схему перемещения персонала и материалов. Прикрепить приложение			

Рис. Режим предпросмотра подачи заявления на регистрацию. Верхняя часть страницы

	Система «Одно окно» для международной торговли Китай		
Регистрация иностранных предприятий,		Главная страница	Подготовка материалов

<p>импортирующих пищевую продукцию в Китай</p> <p>Запрос информации о заявлении предприятия</p> <p>Управление предприятиями</p> <p>Подача заявления для получения аккаунта для предприятия</p> <p>Управление аккаунтом предприятия</p>	<p>Напоминание: Можно загружать файлы в формате “.jpg”, “.jpeg”, “.png”, “.pdf”. Размер каждого отдельного файла не должен превышать 4 Мб.</p>				
	№	Тип приложения	Приложение обязательно (да/нет)	Название файла	Функция
	1	Свидетельство на разрешение производства, выданное компетентным органом страны (региона) пребывания	Да		Удалить Скачать
	2	Фото образцов продукции, предназначенной для экспорта в Китай	Да		Удалить Скачать
	3	Заявление предприятия	Да		Удалить Скачать
	4	Сертификат ГМО-безопасности сырья	Нет		Удалить Скачать
	5	Материалы, подтверждающие отсутствие ГМО в сырье	Нет		Удалить Скачать
	6	Рабочий лист анализа рисков	Нет		Удалить Скачать
	7	План	Нет		Удалить Скачать
	8	Протокол контроля	Нет		Удалить Скачать
	9	Протокол исправлений	Нет		Удалить Скачать
	10	Протокол проверки	Нет		Удалить Скачать
	11	Поясняющие документы по технологии производства/обработки	Да		Удалить Скачать
	12	Заявление о соответствии рекомендуемых предприятий	Да		Удалить Скачать
	13	Условия регистрации предприятий и основные положения сопоставимости проверки	Да		Удалить Скачать
14	Заявление о соответствии рекомендуемых предприятий	Да		Удалить Скачать	
15	Условия регистрации предприятий и основные положения сопоставимости проверки	Да		Удалить Скачать	

[Подтвердить](#) [Вернуть](#) [Отказать](#) [Назад](#)

Рис. Режим предпросмотра подачи заявления на регистрацию. Нижняя часть страницы

4. Подтвердить. Данные заявления на регистрацию предприятия сообщаются Таможне Китая для утверждения.
5. Вернуть. Данные заявления на регистрацию предприятия (или данные, возвращенные в связи с внесением дополнений или изменений со стороны Таможни Китая) возвращаются предприятию. Предприятие может внести изменения в данные и отправить их на подтверждение повторно.
6. Отказать. Заявка на регистрацию предприятия возвращается предприятию. В таком случае предприятие не может внести изменения в данные и отправить их на подтверждение повторно. Но предприятие может подать новую заявку на регистрацию.

7. Назад. Переход из режима предпросмотра в режим вкладки.

Полезный совет: *Обрабатывать форму одного заявления можно только на одной из трех страниц: «подтвердить», «вернуть», «отказать».*

5.2 Запрос об уже обработанных данных

После входа в аккаунт иностранного органа на экране отобразится главная страница. В левом меню нажмите на “企业申请查询/Запрос информации о заявлении предприятия”, затем слева выберите “已办理/уже обработано”. Снизу отобразятся все уже обработанные данные. Введя условия поиска, также можно провести поиск с помощью фильтра.

☰
Приложение

Регистрация иностранных предприятий, импортирующих пищевую продукцию в Китай

Запрос информации о заявлении предприятия

Управление предприятия

Подача заявления для получения аккаунта для предприятия

Управление аккаунтом предприятия

Система «Одно окно» для международной торговли Китай

☰ ⏪

Главная страница

Запрос информации о заявлении предприятия

[Уже зарегистрировано](#) Уже обработано

[Управление информацией о заявлении](#)

Тип заявления: Все
Регистрационный номер в стране пребывания: Ввести рег. Номер
Название предприятия: Ввести название предприятия

Заявление подается с: Введите дату
Заявление подается до: Введите дату
Категория продукции:

№	Номер заявления	Рег. Номер	Название предприятия	Время подачи	Категория продукции	Тип заявления	Статус заявления	Возврат	Расположение данных	Операция
1	SPE202100000121435	202111041630	liqija20	2021-11-04 17:41:17	Пищ. продукты оздор-профил. назначения	Заявление на регистрацию	Временное сохранение комп.	-	Комп. орган	-
2	SPE202100000121387	milktest01	milk.Enterprise	2021-11-03 23:37:29	Пищ. продукты оздор-профил. назначения	Заявление на регистрацию	Внесение дополнений и изменений	-	Предприятие	-
3	SPE202100000098241	babytest01	babytest01	2021-10-30 21:42:49	Смеси спец. мед. назначения	Заявление на регистрацию	Временное сохранение комп. органом	-	Комп. орган	-
4	SPE202100000082413	202110291853	liqija15	2021-10-30 11:30:21	Пищ. продукты оздор-профил. назначения	Заявление на регистрацию	В Внесение дополнений и изменений	-	Предприятие	-
5	SPE202100000078137	202110201942	企业名称	2021-10-29 15:58:01	Пищ. продукты оздор-профил. назначения	Заявление на регистрацию	Таможня успешно внесла данные в базу	-	Таможня Китая	-

Поиск Обновить

Отображено 1 из 5 Всего 205 На каждой странице показывается по 5

1 5 3 4 2 - 11

Запрос информации об уже обработанных данных

5.2.1 Описание процесса (на примере детских смесей)

На странице запроса уже обработанной информации можно провести поиск по типу заявления, стране, где был выдан регистрационный номер, названию предприятия и времени подачи заявления. Поиск может осуществляться, если не выбрано ни одно условие, выбрано только одно условие или выбраны несколько условий одновременно. Результаты поиска отображаются в виде списка. Количество результатов на одной странице можно настроить. Временно не поддерживается функция «подробнее».

Приложение: Перечень статусов заявлений на регистрацию на платформе для компетентных органов

Статус	Пояснение
Временное сохранение предприятием (компетентным органом)	Заявление на регистрацию, в которое предприятие или компетентный орган внесли изменения и сохранили их
Утверждение в компетентном органе	Заявление на регистрацию продукции подано в компетентный орган и ожидает утверждения
Утверждение на таможене	Орган или предприятие рекомендуют направить заявление на регистрацию предприятия Таможне Китая
Возврат предприятию (Не рекомендуется)	Таможня Китая или компетентный орган утверждают, что необходимо вернуть заявление на регистрацию предприятию
Успешно отправлено таможене	Заявление о регистрации предприятия, отправленное компетентным органом или предприятием, успешно направлено Таможне Китая
Не удалось отправить таможене	При направлении в Таможню Китая заявления о регистрации предприятия, отправленного компетентным органом или предприятием, произошла ошибка
Таможня успешно внесла данные в базу данных	Таможня успешно приняла данные и внесла их в базу данных
Таможне не удалось внести данные в базу данных	Таможня успешно приняла данные, но не внесла их в базу данных
Разрешение не получено	Таможня отклонила поданное предприятием или компетентным органом заявление на регистрацию, а также вернуло его компетентному органу или предприятию. Можно сделать запрос, но нельзя провести обработку заявления.
Разрешение получено	Таможня одобрила заявление на регистрацию соответствующей продукции предприятия и присвоила регистрационный номер Китая. Можно подавать заявление на внесение изменений.
Принято к рассмотрению	Таможня внесла данные о заявлении на регистрацию в базу данных, начался этап утверждения.
Не рассматривается	Таможня внесла данные о заявлении на регистрацию в базу данных. Этап утверждения не начался, заявление возвращено.
Внесение дополнений и изменений	1. Таможня возвращает данные заявления предприятию или компетентному органу. Предприятие или компетентный орган могут повторно подать заявление после внесения изменений. 2. Компетентный орган возвращает данные заявления предприятию. Такое действие направлено только на заявление на регистрацию и заявление на внесение изменений. Предприятие или компетентный орган может повторно подать заявление после внесения изменений.
Аннулирование	Таможня самостоятельно отзывает заявление на регистрацию определенной продукции предприятия.

Временное приостановление	Таможня самостоятельно временно приостанавливает действие заявления на регистрацию определенной продукции предприятия.
Упорядочивание	Таможня самостоятельно временно приостанавливает действие заявления на регистрацию соответствующей продукции предприятия. Предприятие согласно требованиям таможни вносит изменения и после этого предоставляет соответствующие материалы о внесенных изменениях и подтверждающие их документы.