



Рыбные ряды

Обзор ситуации на рынке рыбы

10 июля 2023 г.

За прошедшую неделю с 3 по 9 июля т.г. динамика цен на мороженую рыбу в оптовом сегменте внутреннего рынка сохраняла тенденцию к разнонаправленности.

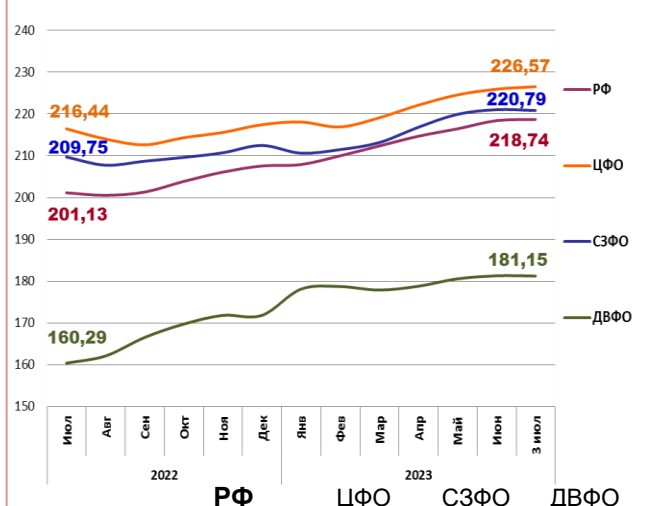
На Дальнем Востоке наблюдается положительная динамика цен на камбалу и сельдь под влиянием конъюнктуры внешнего и внутреннего рынков, цены на первые товарные партии лососевых демонстрируют неустойчивую динамику.

На Северо-западе сохраняется тенденция к удешевлению пикши, обусловленная сезонным ослаблением спроса. Цены на другой популярный ассортимент мороженой рыбы не изменились, находясь под влиянием колебаний курса рубля и текущей динамики товарных запасов.

В центральных регионах отмечено укрепление цен на скумбрию вслед за дорожающей аналогичной импортной продукцией, в то же время слабый спрос остается основным фактором удешевления сельди атлантической.

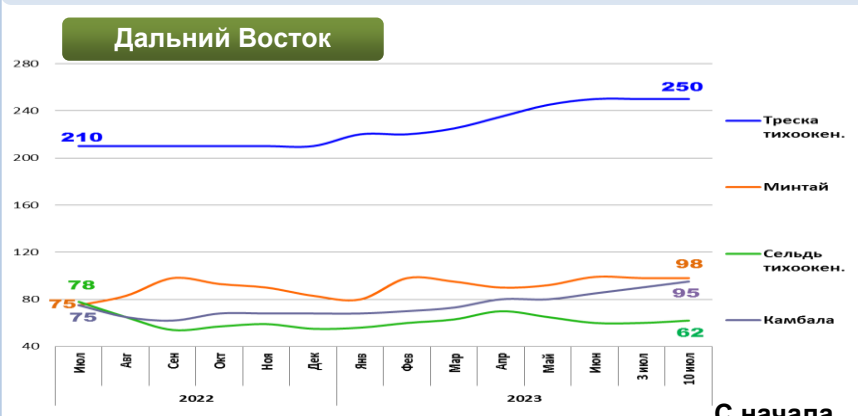
Розничные цены практически не изменились. В период с 27 июня по 3 июля т.г. средний уровень потребительских цен на рыбу мороженую неразделанную повысился на 0,12%. По сравнению с началом года цены стали выше на 5,20%.

Розничные цены на мороженую рыбу

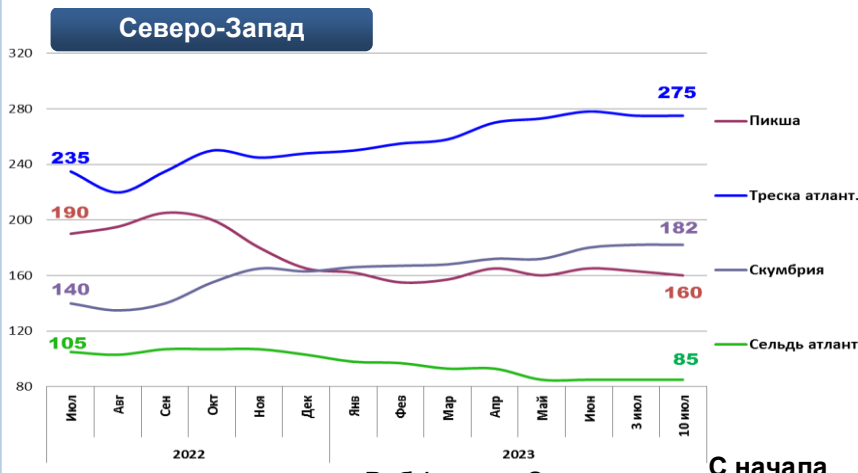


Руб./кг	РФ	ЦФО	СЗФО	ДФО
Руб./кг	218,74	226,57	220,79	181,15
За неделю	+ 0,12%	+ 0,26%	- 0,09%	- 0,04%
С начала года	+ 5,20%	+ 4,20%	+ 3,90%	+ 5,49%

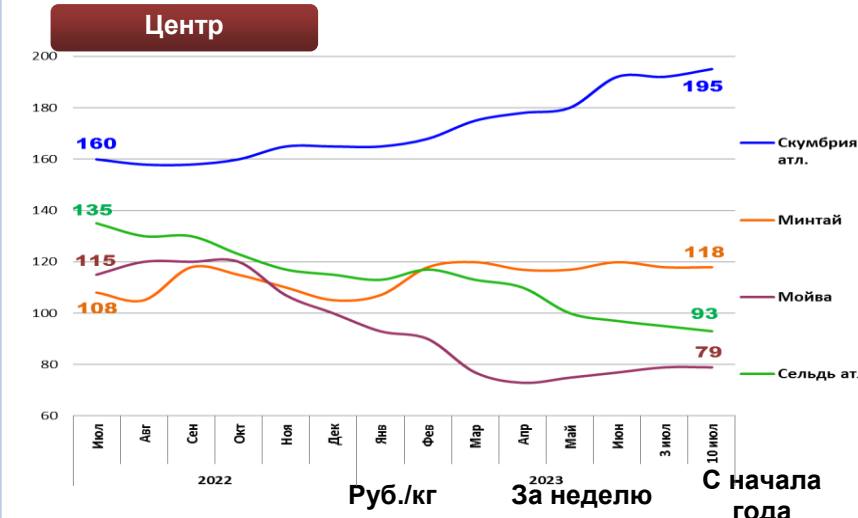
Оптовые цены на основные виды рыбы



Вид рыбы	Руб./кг	За неделю	С начала года
Треска тихоок.	250,00	0,0%	+ 19,0%
Минтай	98,00	0,0%	+ 18,1%
Сельдь тихоок.	62,00	+ 3,3%	+ 12,7%
Камбала	95,00	+ 5,6%	+ 39,7%



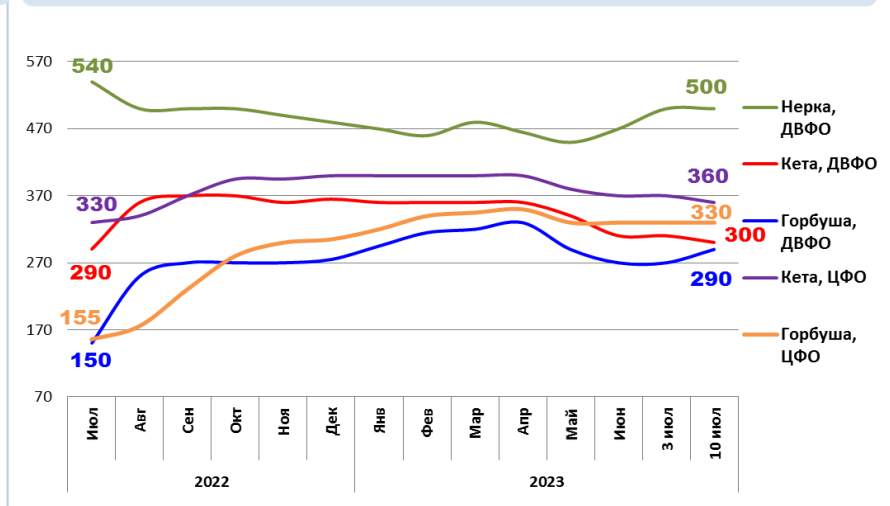
Вид рыбы	Руб./кг	За неделю	С начала года
Пикша	160,00	- 1,8%	- 3,0%
Треска атлант.	275,00	0,0%	+ 10,9%
Скумбрия атлант.	182,00	0,0%	+ 11,7%
Сельдь атлант.	85,00	0,0%	- 17,5%



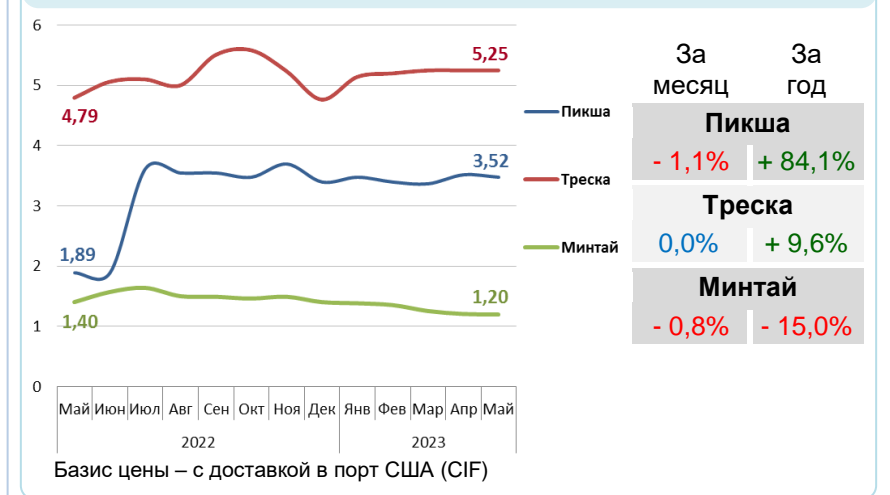
Вид рыбы	Руб./кг	За неделю	С начала года
Скумбрия атлант.	195,00	+ 1,6%	+ 18,2%
Минтай	118,00	0,0%	+ 12,4%
Мойва	79,00	0,0%	- 21,0%
Сельдь атлант.	93,00	- 2,1%	- 19,1%

Базис оптовых цен – франко-склад (EXW)

Оптовые цены на отдельные виды лососевых

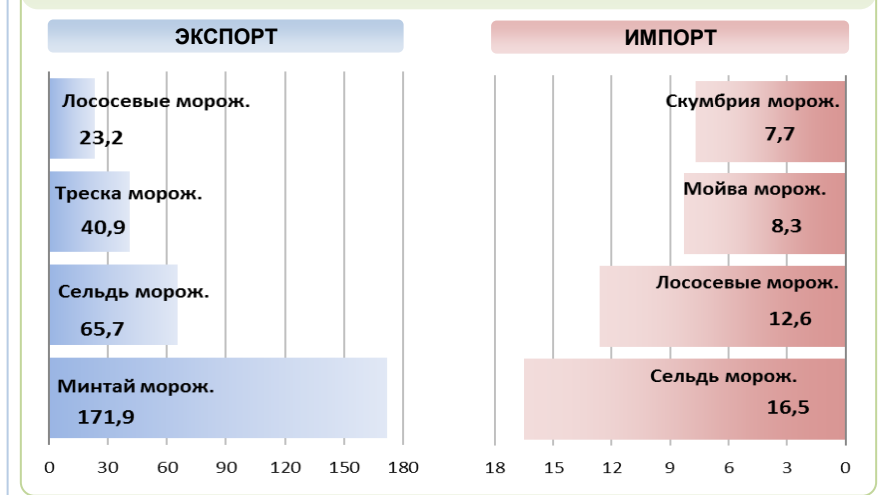


Цены реализации российской рыбы на внешнем рынке, долл. США за кг



Вид рыбы	За месяц	За год
Пикша	- 1,1%	+ 84,1%
Треска	0,0%	+ 9,6%
Минтай	- 0,8%	- 15,0%

Основные товарные позиции внешней торговли рыбой в 2022 г., тыс.тонн *



За январь-март 2022 г. объем экспорта рыбы и морепродуктов (группа 03 ТН ВЭД) по сравнению с аналогичным периодом 2021 г. увеличился на 40,0%, а его стоимость выросла на 51,0%. Средние контрактные цены по основной позиции экспорта – мороженой рыбе, увеличились на 13,1%.
 Объем импорта сократился на 23,5%, а его стоимость на 12,4%. Средние контрактные цены импорта на охлажденную рыбу выросли на 28,7%, на мороженую рыбу на 19,8% и на филе на 14,3%.

Источники информации. Розничные цены – Росстат. Оптовые цены внутреннего рынка – оценка на основе данных РК-Профи и территориальных подразделений Росрыболовства. Цены внешнего рынка – FAO GLOBEFISH. Улов – ФГБУ ЦСМС. *Экспорт, импорт – ФТС России, без Росстата. Условные обозначения регионов: Дальний Восток (Приморский, Камчатский и Хабаровский края, Сахалинская область), Северо-Запад (Мурманск, Санкт-Петербург), Центр (Москва и Московская область).

Улов основных видов рыбы

В 2023 г., тыс.тонн	к 2022 г.	Освоение квоты
ВСЕГО	+ 2,7%	41,1%
Минтай	+ 6,9%	63,3%
Треска	- 16,7%	55,3%
Сельди	- 0,8%	54,7%
Камбалы	+ 3,4%	65,0%

Отдельные ценовые индикаторы мирового рыбного рынка

Текущая цена	За месяц	За год
Лосось атл. охл (Норвегия), кроны/кг	- 6,0%	- 6,5%
Сибас охл. (Греция), евро/кг	0,0%	+ 20,6%
Килька балт. охл. (Польша), евро/кг	+ 4,8%	+ 10,0%
Скумбрия атл. (Испания), евро/кг	- 5,1%	+ 7,6%

Экспорт и импорт рыбы и морепродуктов за 3 мес. 2022 г.*

