



Рыбные ряды

Обзор ситуации на рынке рыбы

14 марта 2022 г.

За прошедший период с 7 по 13 марта т.г. цены на мороженую рыбу в оптовом сегменте внутреннего рынка демонстрировали положительную динамику.

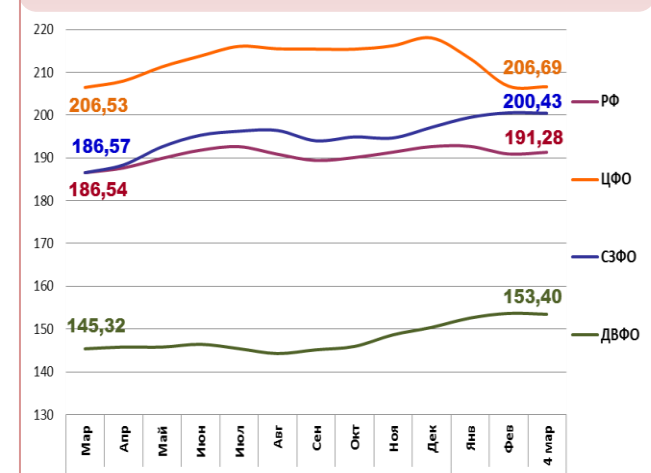
В Дальневосточном регионе отмечалось укрепление цен на треску, минтай и сельдь под влиянием ослабления курса рубля, в то же время сдерживающим фактором дальнейшего роста цен остаётся неопределённость с экспортными поставками и взаиморасчётами. Цены на другие виды мороженой рыбы не изменились.

На Северо-западе активизация закупок переработчиками и внутренними потребителями с целью создания товарных запасов на фоне колебаний курса рубля и сохранившегося экспортного спроса обеспечила рост цен на треску, пикшу, скумбрию и сельдь.

В центральных регионах в условиях роста оптовых цен в регионах промысла, а также увеличения стоимости аналогичной импортной продукции отмечался рост цен на скумбрию, мойву, сельдь и скумбрию. Цены на другие виды мороженой рыбы практически не изменились.

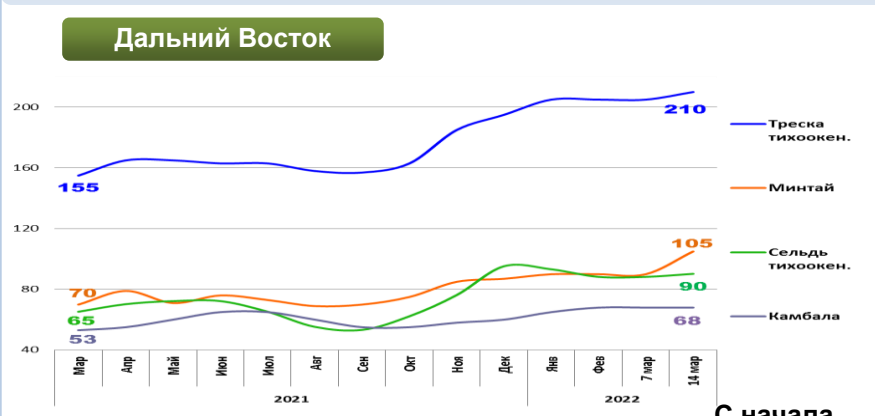
Розничные цены продолжили рост. В период с 26 февраля по 4 марта т.г. средний уровень потребительских цен на рыбу мороженую неразделанную увеличился на 0,20%. По сравнению с началом года цены выросли на 0,76%.

Розничные цены на мороженую рыбу

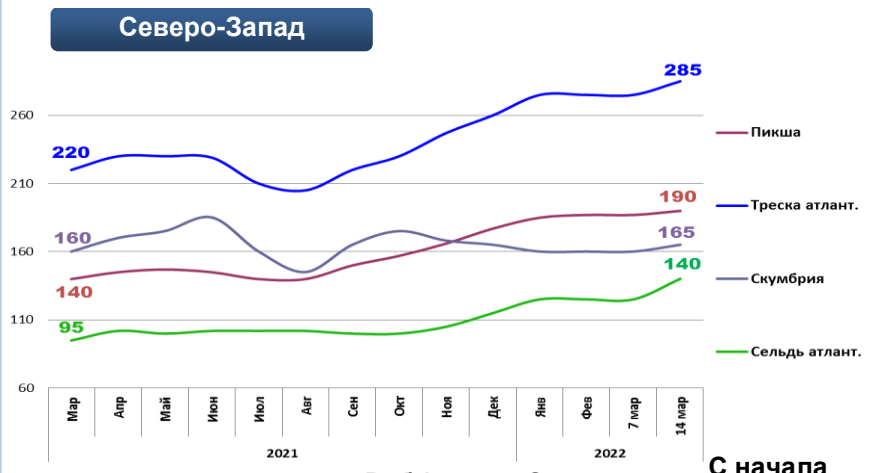


	РФ	ЦФО	СЗФО	ДФО
Руб./кг	190,89	206,69	200,43	153,40
За неделю	+ 0,20%	- 0,07%	- 0,05%	- 0,14%
С начала года	+ 0,76%	- 5,19%	+ 1,67%	+ 2,04%

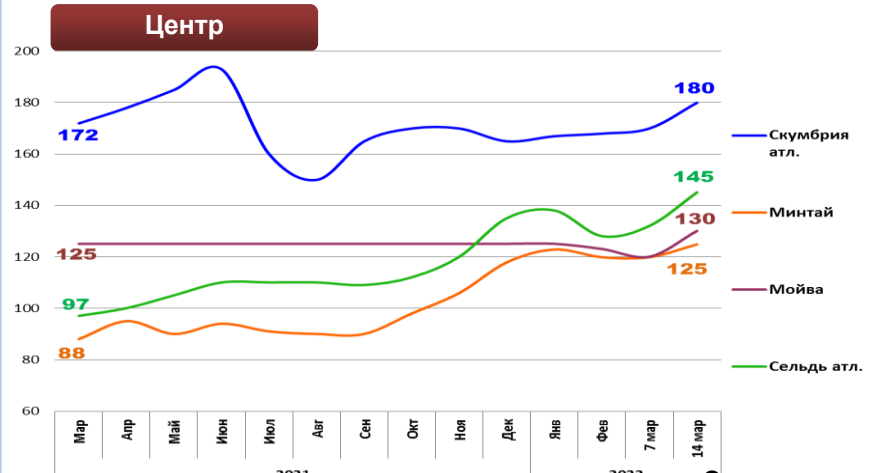
Оптовые цены на основные виды рыбы



Вид рыбы	Руб./кг	За неделю	С начала года
Треска тихоок.	210,00	+ 2,4%	+ 7,7%
Минтай	105,00	+ 16,7%	+ 20,7%
Сельдь тихоок.	90,00	+ 2,3%	- 5,3%
Камбала	68,00	0,0%	+ 13,3%



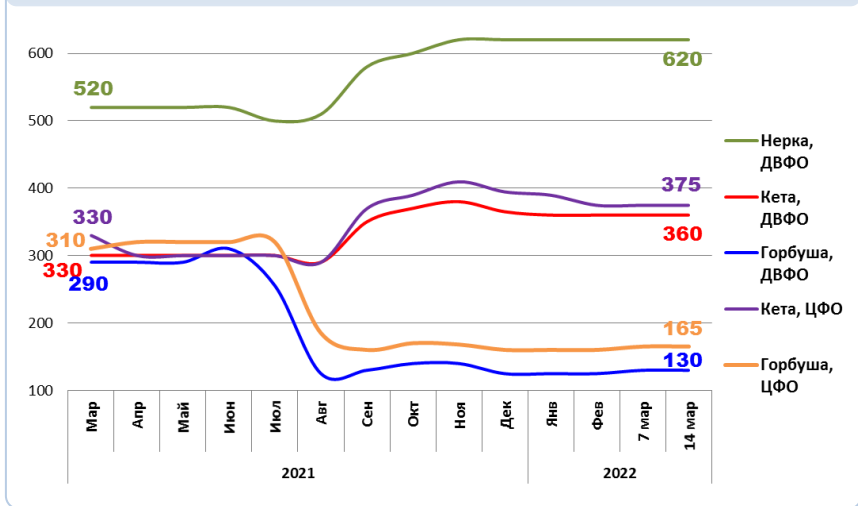
Вид рыбы	Руб./кг	За неделю	С начала года
Пикша	190,00	+ 1,6%	+ 7,3%
Треска атлант.	285,00	+ 3,6%	+ 9,6%
Скумбрия атлант.	165,00	+ 3,1%	0,0%
Сельдь атлант.	140,00	+ 12,0%	+ 21,7%



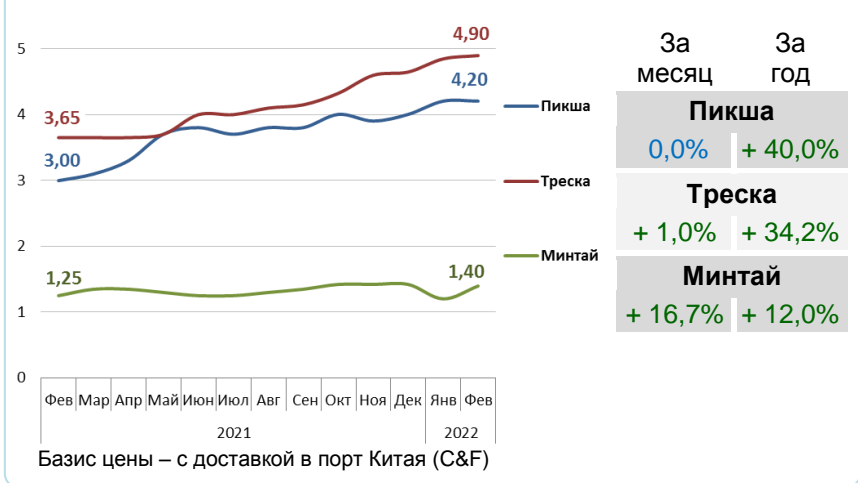
Вид рыбы	Руб./кг	За неделю	С начала года
Скумбрия атлант.	180,00	+ 5,9%	+ 9,1%
Минтай	125,00	+ 4,2%	+ 5,9%
Мойва	130,00	+ 8,3%	+ 4,0%
Сельдь атлант.	145,00	+ 9,8%	+ 7,4%

Базис оптовых цен – франко-склад (EXW)

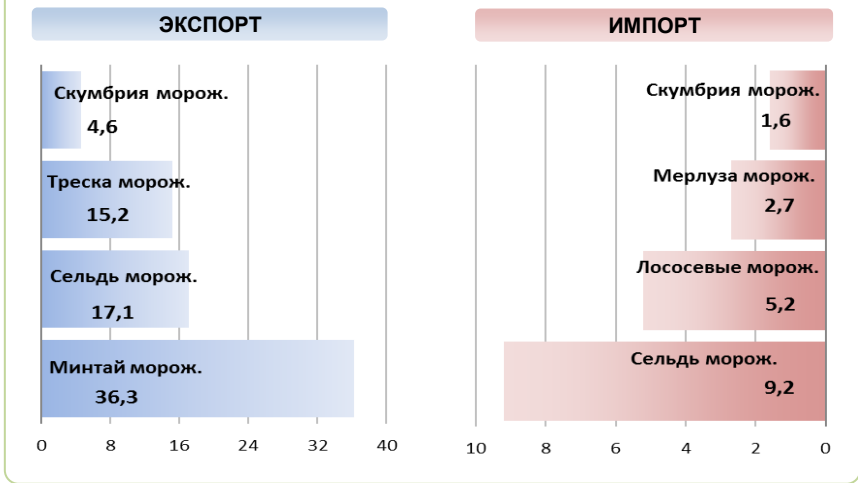
Оптовые цены на отдельные виды лососевых



Цены реализации российской рыбы на внешнем рынке, долл. США за кг



Основные товарные позиции внешней торговли рыбой в 2022 г., тыс. тонн



За январь т.г. объем экспорта рыбы и морепродуктов (группа 03 ТН ВЭД) по сравнению с аналогичным периодом 2021 г. увеличился на 20,4%, а его стоимость увеличилась на 42,6%. Средние контрактные цены по основной позиции экспорта – мороженой рыбе, увеличились на 39,9%.

Объем импорта сократился на 11,6%, а его стоимость увеличилась на 17,3%. Средние контрактные цены импорта на охлажденную рыбу выросли на 35,9%, на мороженую рыбу на 42,7% и на филе на 13,8%.

Источники информации. Розничные цены – Росстат. Оптовые цены внутреннего рынка – оценка на основе данных РК-Профи и территориальных подразделений Росрыболовства. Цены внешнего рынка - Undercurrent News. Улов – ФГБУ ЦСМС. Экспорт, импорт – ФТС России, Росстат. Условные обозначения регионов: Дальний Восток (Приморский, Камчатский и Хабаровский края, Сахалинская область), Северо-Запад (Мурманск, Санкт-Петербург), Центр (Москва и Московская область).

Улов основных видов рыбы

В 2022 г., тыс. тонн	к 2021 г.	Освоение квоты
ВСЕГО	+ 4,6%	15,9%
Минтай	+ 15,6%	29,2%
Треска	- 19,9%	17,6%
Сельди	- 7,9%	15,9%
Камбалы	+ 17,2%	15,9%

Отдельные ценовые индикаторы мирового рыбного рынка

Текущая цена	За месяц	За год
Лосось атл. охл (Норвегия), кроны/кг	+ 22,2%	+ 87,9%
Сибас охл. (Испания), евро/кг	+ 1,2%	+ 26,2%
Тилапия жив. (Китай), юани/кг	0,0%	+ 23,5%
Рыбная мука (Перу), долл. США/кг	+ 0,4%	- 4,6%

Экспорт и импорт рыбы и морепродуктов за янв. 2022 г.

