



# Рыбные ряды

## Обзор ситуации на рынке рыбы

15 мая 2023 г.

За прошедшую неделю с 8 по 14 мая т.г. динамика цен на мороженую рыбу в оптовом сегменте внутреннего рынка сохраняла тенденцию к стабильности или снижению.

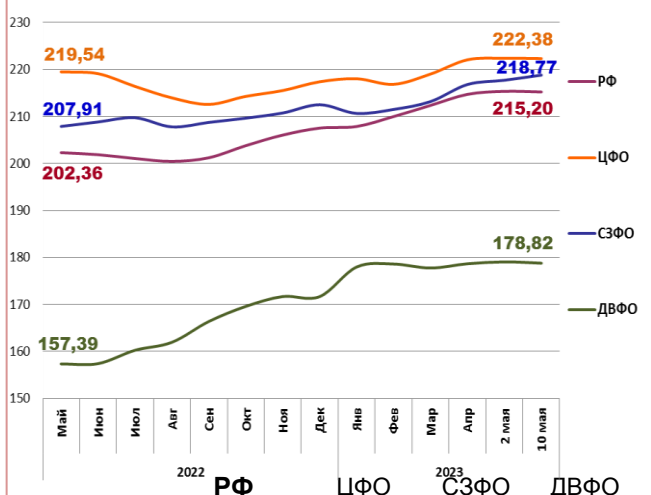
На Дальнем Востоке рост предложения с промысла и сезонное сокращение спроса способствует снижению цен на сельдь, также наблюдается постепенное понижение цен на остатки лососёвых прошлого года вылова в ожидании начала новой путины. Цены на другие виды мороженой рыбы не изменились.

На Северо-западе цены на популярный ассортимент мороженой рыбы сохранились на уровне прошлой недели находясь под влиянием низкой деловой активности на фоне положительной динамики складских запасов.

В центральных регионах отмечается удешевление скумбрии и сельди атлантических, что обусловлено как сезонным снижением потребительского спроса на данные виды продукции, так и нереализованных запасов рыбы прошлого года вылова. Цены на другие виды мороженой рыбы практически не изменились.

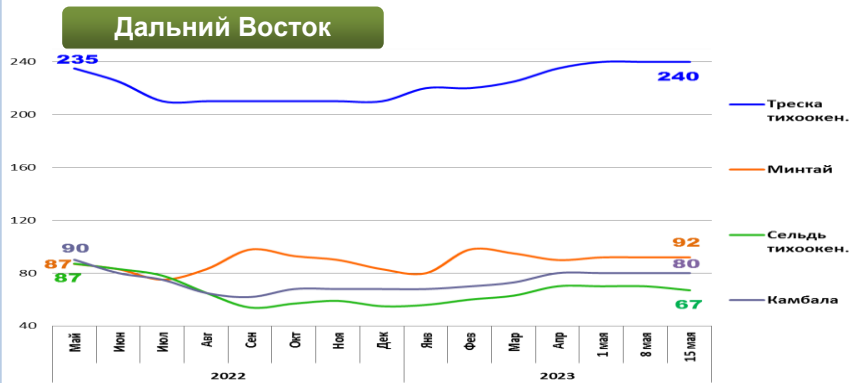
Розничные цены стабилизировались. В период с 3 по 10 мая т.г. средний уровень потребительских цен на рыбу мороженую неразделанную повысился на 0,04%. По сравнению с началом года цены остаются выше на 3,53%.

### Розничные цены на мороженую рыбу



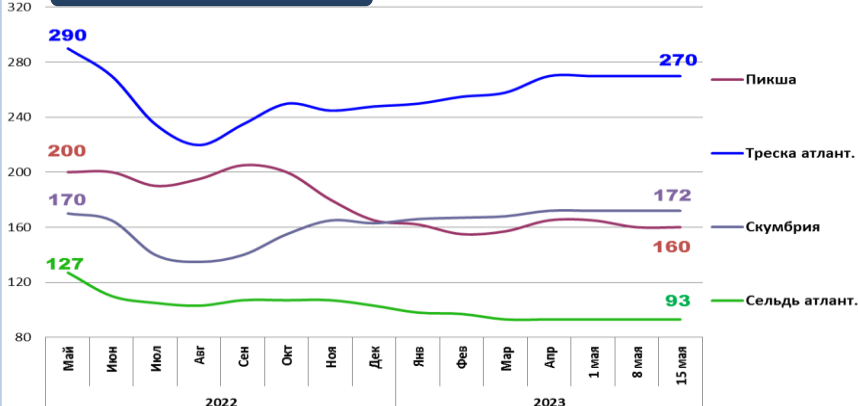
Руб./кг	ДФ	ЦФ	СЗФ	ДВФ
Руб./кг	215,20	222,38	218,77	178,82
За неделю	+ 0,04%	- 0,03%	+ 0,50%	- 0,16%
С начала года	+ 3,53%	+ 2,28%	+ 2,95%	+ 4,13%

### Оптовые цены на основные виды рыбы



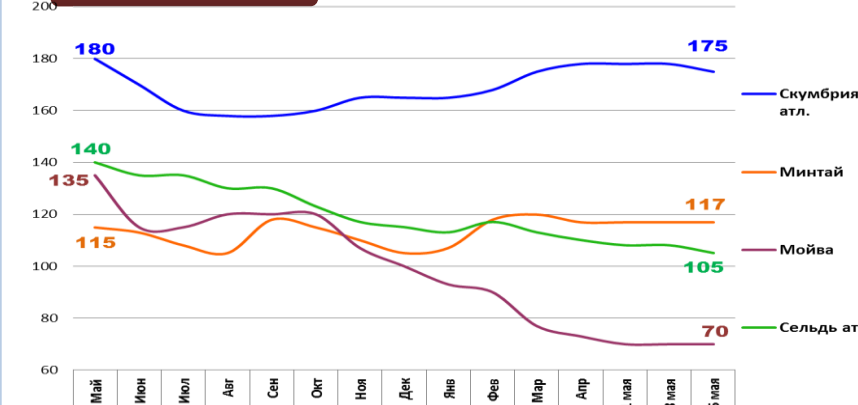
Вид рыбы	Руб./кг	За неделю	С начала года
Треска тихоок.	240,00	0,0%	+ 14,3%
Минтай	92,00	0,0%	+ 10,8%
Сельдь тихоок.	67,00	- 4,3%	+ 21,8%
Камбала	80,00	0,0%	+ 17,6%

### Северо-Запад



Вид рыбы	Руб./кг	За неделю	С начала года
Пикша	160,00	0,0%	- 3,0%
Треска атлант.	270,00	0,0%	+ 8,9%
Скумбрия атлант.	172,00	0,0%	+ 5,5%
Сельдь атлант.	93,00	0,0%	- 9,7%

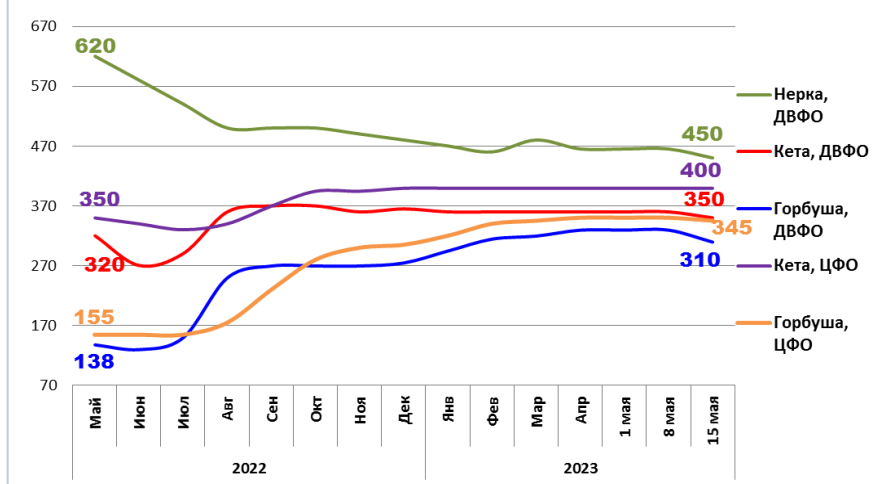
### Центр



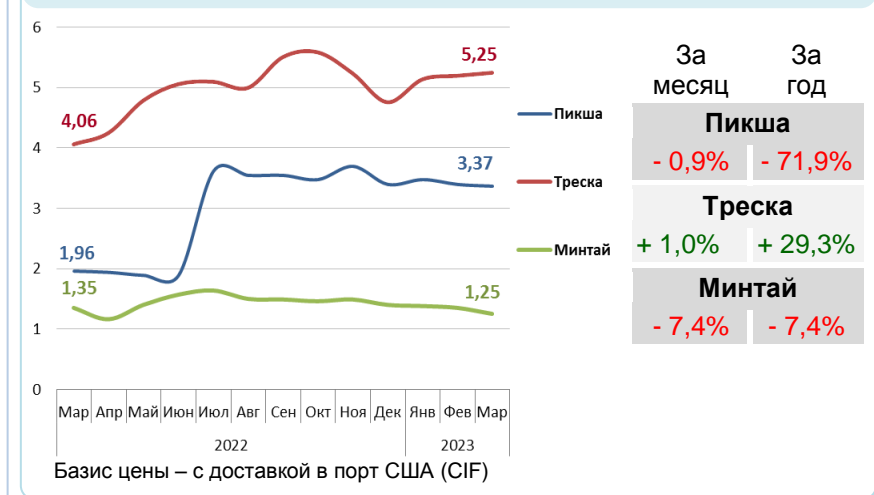
Вид рыбы	Руб./кг	За неделю	С начала года
Скумбрия атлант.	175,00	- 1,7%	+ 6,1%
Минтай	117,00	0,0%	+ 11,4%
Мойва	70,00	0,0%	- 30,0%
Сельдь атлант.	105,00	- 2,8%	- 8,7%

Базис оптовых цен – франко-склад (EXW)

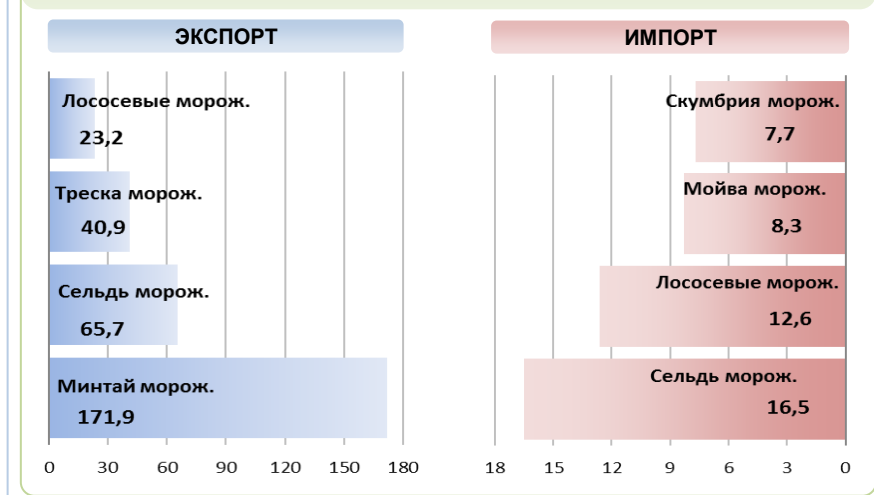
### Оптовые цены на отдельные виды лососевых



### Цены реализации российской рыбы на внешнем рынке, долл. США за кг



### Основные товарные позиции внешней торговли рыбой в 2022 г., тыс.тонн \*



За январь-март 2022 г. объем экспорта рыбы и морепродуктов (группа 03 ТН ВЭД) по сравнению с аналогичным периодом 2021 г. увеличился на 40,0%, а его стоимость выросла на 51,0%. Средние контрактные цены по основной позиции экспорта – мороженой рыбе, увеличились на 13,1%.

Объем импорта сократился на 23,5%, а его стоимость на 12,4%. Средние контрактные цены импорта на охлажденную рыбу выросли на 28,7%, на мороженую рыбу на 19,8% и на филе на 14,3%.

Источники информации. Розничные цены – Росстат. Оптовые цены внутреннего рынка – оценка на основе данных РК-Профи и территориальных подразделений Росрыболовства. Цены внешнего рынка – FAO GLOBEFISH. Улов – ФГБУ ЦСМС. \*Экспорт, импорт – ФТС России, без Росстата. Условные обозначения регионов: Дальний Восток (Приморский, Камчатский и Хабаровский края, Сахалинская область), Северо-Запад (Мурманск, Санкт-Петербург), Центр (Москва и Московская область).

### Улов основных видов рыбы

В 2023 г., тыс. тонн	к 2022 г.	Освоение квоты
<b>ВСЕГО</b>	<b>+ 6,1%</b>	<b>31,8%</b>
<b>Минтай</b>	<b>+ 7,3%</b>	<b>49,8%</b>
<b>Треска</b>	<b>- 9,5%</b>	<b>37,5%</b>
<b>Сельди</b>	<b>+ 4,3%</b>	<b>51,3%</b>
<b>Камбалы</b>	<b>+ 21,0%</b>	<b>40,1%</b>

### Отдельные ценовые индикаторы мирового рыбного рынка

Текущая цена	За месяц	За год
<b>Лосось атл. охл. (Норвегия), кроны/кг</b>	<b>+ 33,8%</b>	<b>+ 10,6%</b>
<b>Сибас охл. (Греция), евро/кг</b>	<b>0,0%</b>	<b>+ 20,6%</b>
<b>Килька балт. охл. (Польша), евро/кг</b>	<b>0,0%</b>	<b>+ 10,0%</b>
<b>Скумбрия атл. (Испания), евро/кг</b>	<b>+ 5,3%</b>	<b>+ 13,4%</b>

### Экспорт и импорт рыбы и морепродуктов за 3 мес. 2022 г.\*

