



Рыбные ряды

Обзор ситуации на рынке рыбы

26 июня 2023 г.

За прошедшую неделю с 19 по 25 июня т.г. динамика цен на мороженую рыбу в оптовом сегменте внутреннего рынка характеризовалась, в основном, тенденцией к стабильности.

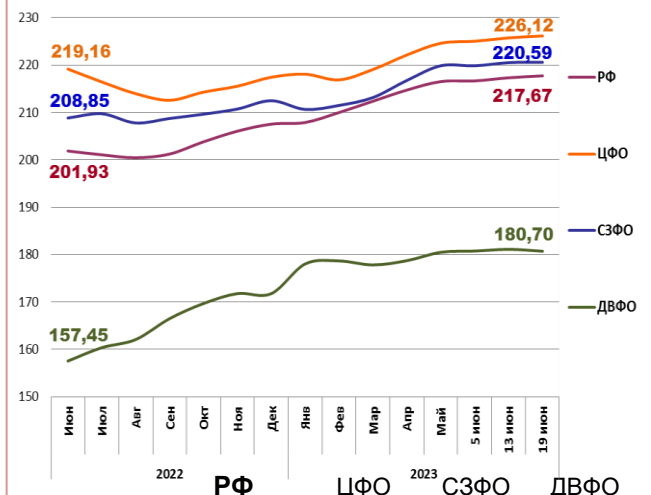
На Дальнем Востоке активный спрос способствует укреплению цен на камбалу, в то же время под влиянием конъюнктуры внешнего рынка отмечается понижательная коррекция цен на минтай. Цены на первые предложения нерки демонстрируют неустойчивую динамику. Цены на другие виды мороженой рыбы не изменились.

На Северо-западе сохраняется слабopоложительная динамика цен на скумбрию атлантическую, что обусловлено снижением складских запасов на фоне сохраняющегося устойчивого спроса. Цены на другой популярный ассортимент мороженой рыбы сохраняют стабильность.

В центральных регионах цены на основные виды мороженой рыбы сохранились на уровне прошлой недели, чему способствуют сезонное сокращение потребительского спроса и слабая торговая активность трейдеров.

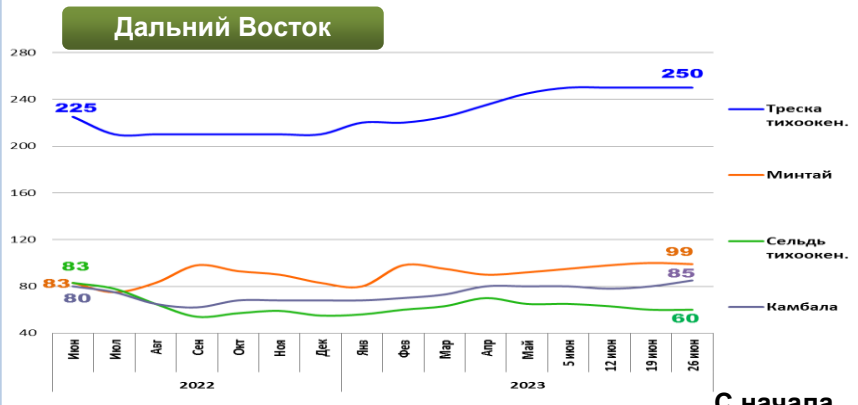
Розничные цены практически не изменились. В период с 14 по 19 июня т.г. средний уровень потребительских цен на рыбу мороженую неразделанную повысился на 0,11%. По сравнению с началом года цены стали выше на 4,75%.

Розничные цены на мороженую рыбу

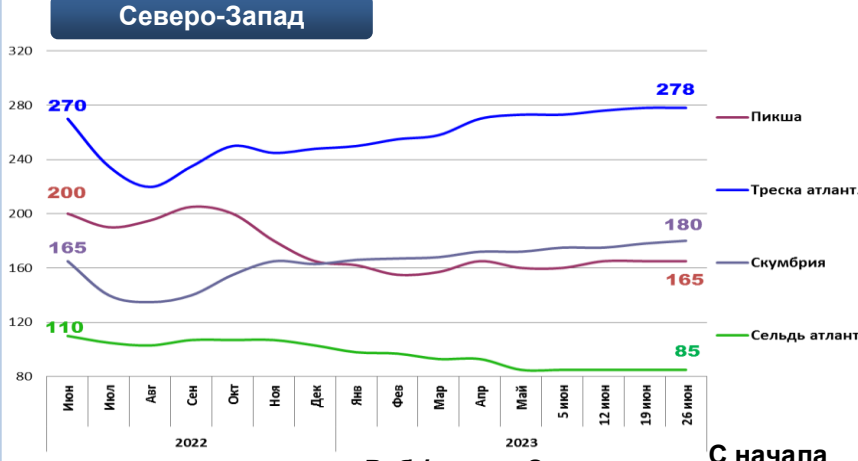


Руб./кг	ДФ	ЦФО	СЗФО	ДФФО
217,67	226,12	220,59	180,70	
За неделю	+ 0,11%	+ 0,18%	+ 0,03%	- 0,22%
С начала года	+ 4,75%	+ 4,00%	+ 3,81%	+ 5,23%

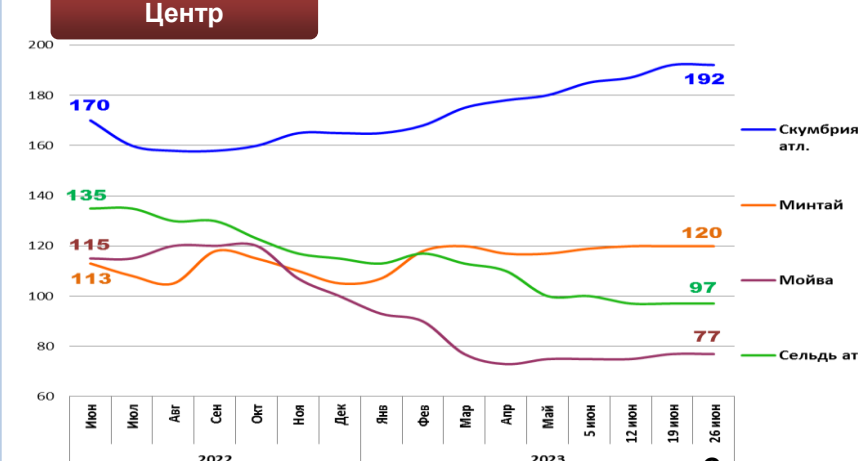
Оптовые цены на основные виды рыбы



	Руб./кг	За неделю	С начала года
Треска тихоок.	250,00	0,0%	+ 19,0%
Минтай	99,00	- 1,0%	+ 19,3%
Сельдь тихоок.	60,00	0,0%	+ 9,1%
Камбала	85,00	+ 6,3%	+ 25,0%



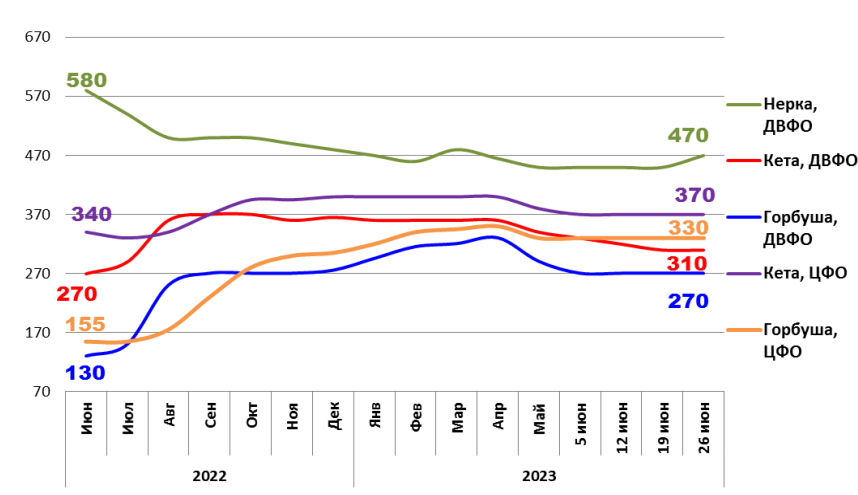
	Руб./кг	За неделю	С начала года
Пикша	165,00	0,0%	0,0%
Треска атлант.	278,00	0,0%	+ 12,1%
Скумбрия атлант.	180,00	+ 1,1%	+ 10,4%
Сельдь атлант.	85,00	0,0%	- 17,5%



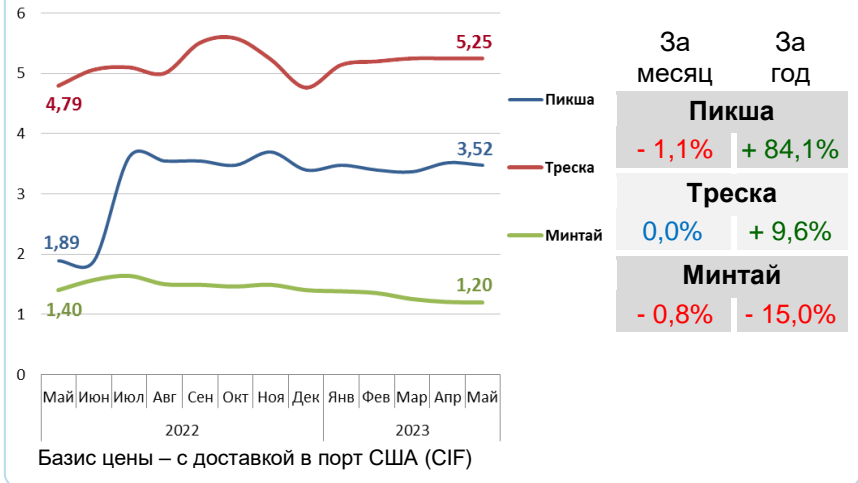
	Руб./кг	За неделю	С начала года
Скумбрия атлант.	192,00	0,0%	+ 16,4%
Минтай	120,00	0,0%	+ 14,3%
Мойва	77,00	0,0%	- 23,0%
Сельдь атлант.	97,00	0,0%	- 15,7%

Базис оптовых цен – франко-склад (EXW)

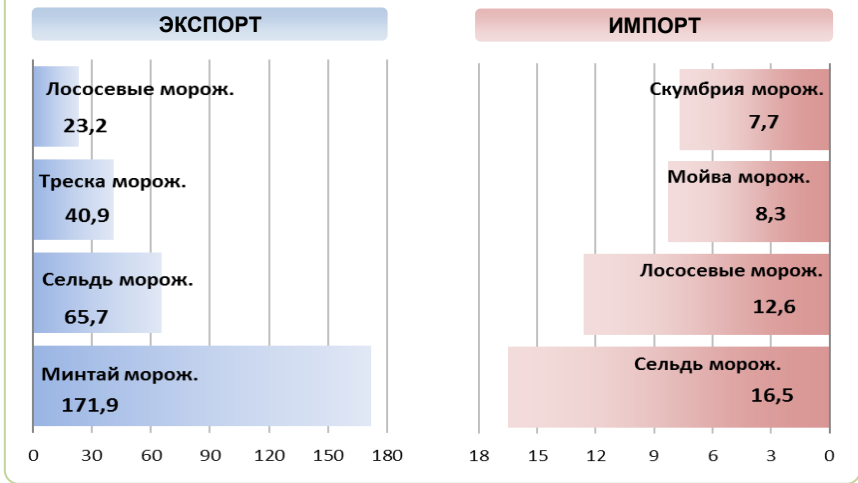
Оптовые цены на отдельные виды лососевых



Цены реализации российской рыбы на внешнем рынке, долл. США за кг



Основные товарные позиции внешней торговли рыбой в 2022 г., тыс. тонн *



За январь-март 2022 г. объем экспорта рыбы и морепродуктов (группа 03 ТН ВЭД) по сравнению с аналогичным периодом 2021 г. увеличился на 40,0%, а его стоимость выросла на 51,0%. Средние контрактные цены по основной позиции экспорта – мороженой рыбе, увеличились на 13,1%.

Объем импорта сократился на 23,5%, а его стоимость на 12,4%. Средние контрактные цены импорта на охлажденную рыбу выросли на 28,7%, на мороженую рыбу на 19,8% и на филе на 14,3%.

Источники информации. Розничные цены – Росстат. Оптовые цены внутреннего рынка – оценка на основе данных РК-Профи и территориальных подразделений Росрыболовства. Цены внешнего рынка – FAO GLOBEFISH. Улов – ФГБУ ЦСМС. *Экспорт, импорт – ФТС России, без Росстата. Условные обозначения регионов: Дальний Восток (Приморский, Камчатский и Хабаровский края, Сахалинская область), Северо-Запад (Мурманск, Санкт-Петербург), Центр (Москва и Московская область).

Улов основных видов рыбы

В 2023 г., тыс. тонн	к 2022 г.	Освоение квоты
2 328,4	+ 2,9%	37,9%
1211,1	+ 6,7%	58,8%
211,6	- 14,9%	50,4%
253,7	+ 2,2%	53,8%
41,5	+ 0,6%	53,3%

Отдельные ценовые индикаторы мирового рыбного рынка

Текущая цена	За месяц	За год
113,16	- 6,0%	- 6,5%
7,60	0,0%	+ 20,6%
0,22	+ 4,8%	+ 10,0%
1,69	- 5,1%	+ 7,6%

Экспорт и импорт рыбы и морепродуктов за 3 мес. 2022 г.*

