



## Рыбные ряды

### Обзор ситуации на рынке рыбы

29 мая 2023 г.

За прошедшую неделю с 22 по 28 мая т.г. динамика цен на мороженую рыбу в оптовом сегменте внутреннего рынка демонстрировала, в основном, тенденцию к стабильности.

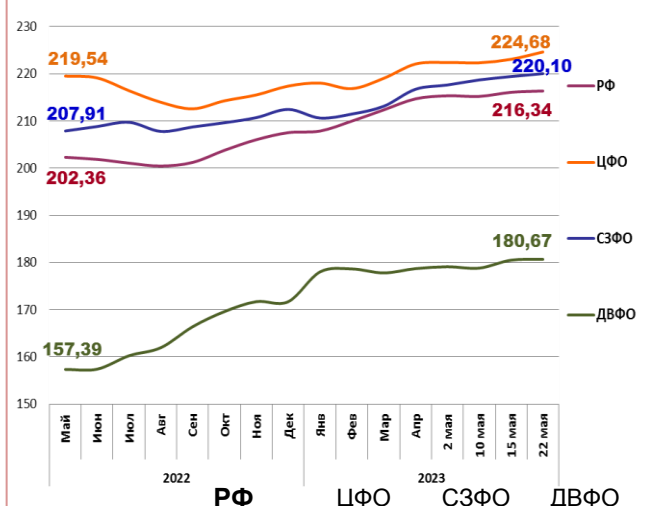
На Дальнем Востоке отмечается снижение цен на остатки лососевых прошлого года вылова в ожидании начала новой путины. Цены на другие виды мороженой рыбы сохранились на уровне прошлой недели.

На Северо-западе под влиянием снижения темпов вылова и активного экспортного спроса отмечается укрепление цен на треску, при этом сезонное ослабление внутреннего спроса обеспечивает дальнейшее удешевление сельди атлантической. Цены на другой популярный ассортимент мороженой рыбы не изменились.

В центральных регионах дорожала скумбрия атлантическая, что обусловлено оживлением спроса со стороны переработчиков копченой рыбы и пивных закусок, а также текущей динамикой складских запасов. Цены на другие виды мороженой рыбы, в целом, сохраняли устойчивость.

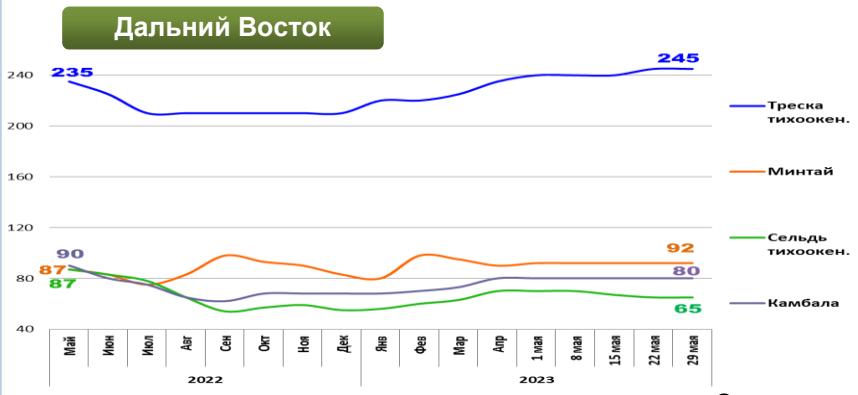
Розничные цены увеличивались. В период с 16 по 22 мая т.г. средний уровень потребительских цен на рыбу мороженую неразделанную повысился на 0,14%. По сравнению с началом года цены стали выше на 4,08%.

### Розничные цены на мороженую рыбу

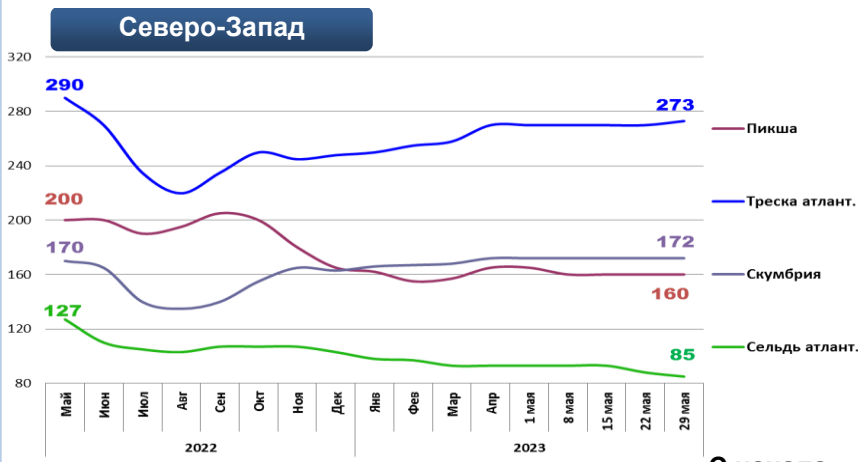


Руб./кг	РФ	ЦФО	СЗФО	ДВФО
Руб./кг	216,34	224,68	220,10	180,67
За неделю	+ 0,14%	+ 0,69%	+ 0,28%	+ 0,09%
С начала года	+ 4,08%	+ 3,33%	+ 3,58%	+ 5,21%

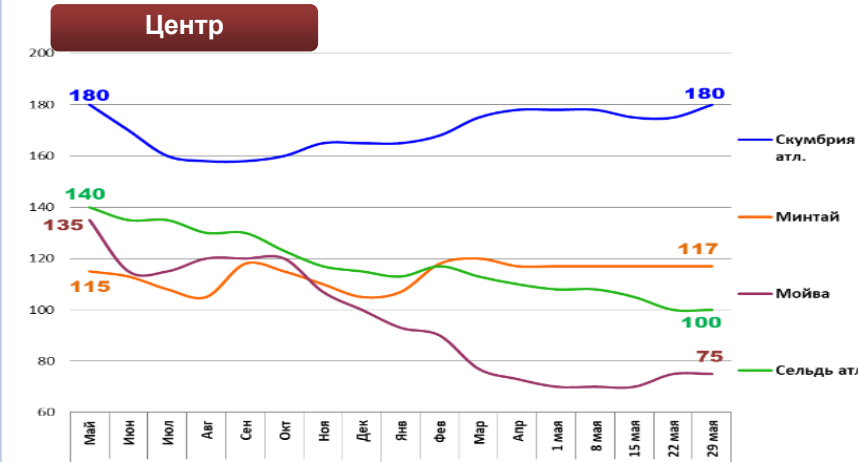
### Оптовые цены на основные виды рыбы



Вид рыбы	Руб./кг	За неделю	С начала года
Треска тихоок.	245,00	0,0%	+ 16,7%
Минтай	92,00	0,0%	+ 10,8%
Сельдь тихоок.	67,00	0,0%	+ 18,2%
Камбала	80,00	0,0%	+ 17,6%



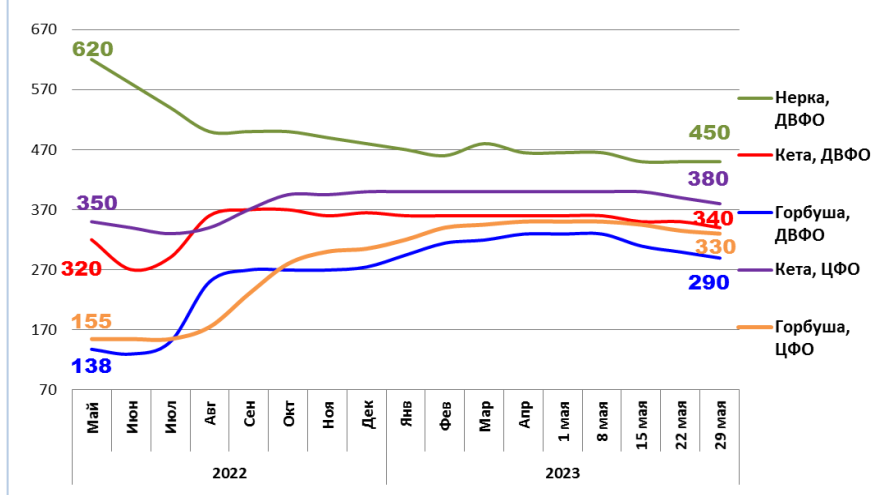
Вид рыбы	Руб./кг	За неделю	С начала года
Пикша	160,00	0,0%	- 3,0%
Треска атлант.	273,00	+ 1,1%	+ 10,1%
Скумбрия атлант.	172,00	0,0%	+ 5,5%
Сельдь атлант.	85,00	- 3,4%	- 17,5%



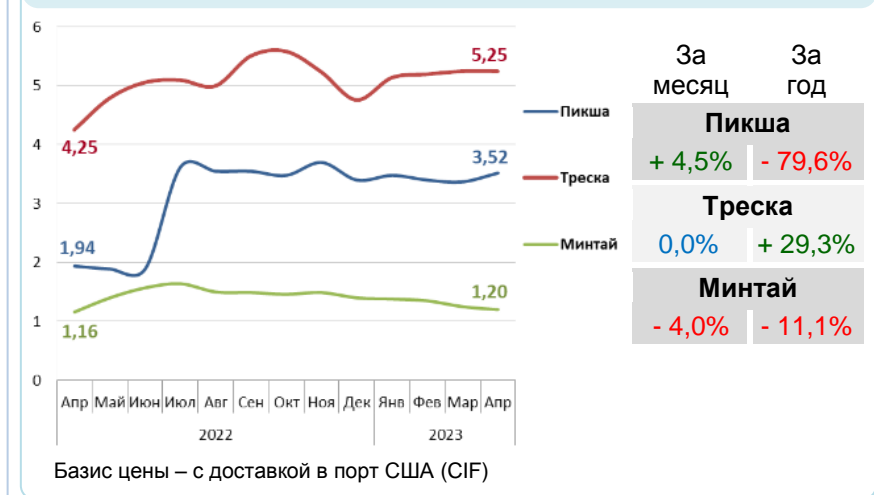
Вид рыбы	Руб./кг	За неделю	С начала года
Скумбрия атлант.	180,00	+ 2,9%	+ 9,1%
Минтай	117,00	0,0%	+ 11,4%
Мойва	75,00	0,0%	- 25,0%
Сельдь атлант.	100,00	0,0%	- 13,0%

Базис оптовых цен – франко-склад (EXW)

### Оптовые цены на отдельные виды лососевых

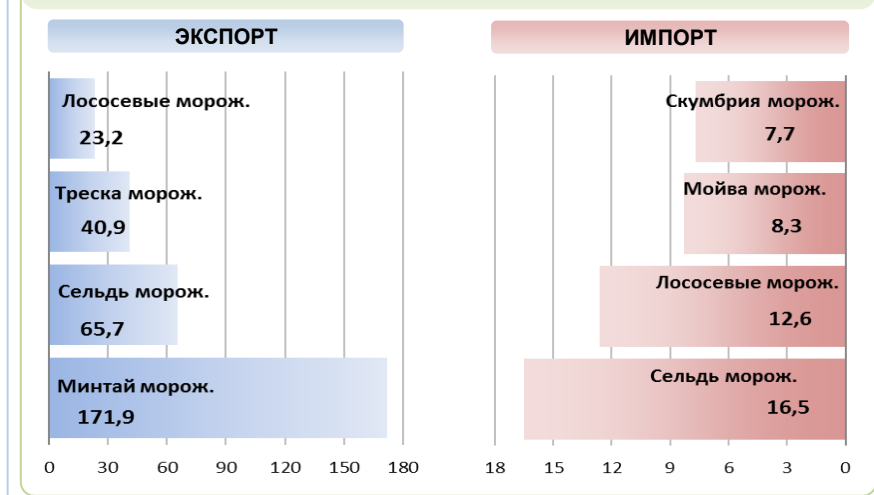


### Цены реализации российской рыбы на внешнем рынке, долл. США за кг



Базис цены – с доставкой в порт США (CIF)

### Основные товарные позиции внешней торговли рыбой в 2022 г., тыс.тонн \*



За январь-март 2022 г. объем экспорта рыбы и морепродуктов (группа 03 ТН ВЭД) по сравнению с аналогичным периодом 2021 г. увеличился на 40,0%, а его стоимость выросла на 51,0%. Средние контрактные цены по основной позиции экспорта – мороженой рыбе, увеличились на 13,1%.

Объем импорта сократился на 23,5%, а его стоимость на 12,4%. Средние контрактные цены импорта на охлажденную рыбу выросли на 28,7%, на мороженую рыбу на 19,8% и на филе на 14,3%.

Источники информации. Розничные цены – Росстат. Оптовые цены внутреннего рынка – оценка на основе данных РК-Профи и территориальных подразделений Росрыболовства. Цены внешнего рынка – FAO GLOBEFISH. Улов – ФГБУ ЦСМС. \*Экспорт, импорт – ФТС России, без Росстата. Условные обозначения регионов: Дальний Восток (Приморский, Камчатский и Хабаровский края, Сахалинская область), Северо-Запад (Мурманск, Санкт-Петербург), Центр (Москва и Московская область).

### Улов основных видов рыбы

В 2023 г., тыс. тонн	к 2022 г.	Освоение квоты
<b>ВСЕГО</b>	<b>+ 5,1%</b>	<b>34,1%</b>
<b>Минтай</b>	<b>+ 7,4%</b>	<b>51,7%</b>
<b>Треска</b>	<b>- 10,5%</b>	<b>41,4%</b>
<b>Сельди</b>	<b>+ 5,8%</b>	<b>52,9%</b>
<b>Камбалы</b>	<b>+ 15,1%</b>	<b>45,9%</b>

### Отдельные ценовые индикаторы мирового рыбного рынка

Текущая цена	За месяц	За год
<b>Лосось атл. охл. (Норвегия), кроны/кг</b>	<b>+ 1,6%</b>	<b>+ 12,3%</b>
<b>Сибас охл. (Греция), евро/кг</b>	<b>0,0%</b>	<b>+ 20,6%</b>
<b>Килька балт. охл. (Польша), евро/кг</b>	<b>- 4,5%</b>	<b>+ 5,0%</b>
<b>Скумбрия атл. (Испания), евро/кг</b>	<b>- 5,1%</b>	<b>+ 7,6%</b>

### Экспорт и импорт рыбы и морепродуктов за 3 мес. 2022 г.\*

