



## Рыбные ряды

### Обзор ситуации на рынке рыбы

5 июня 2023 г.

За прошедшую неделю с 29 мая по 4 июня т.г. цены на мороженую рыбу в оптовом сегменте внутреннего рынка демонстрировали слабоположительную динамику.

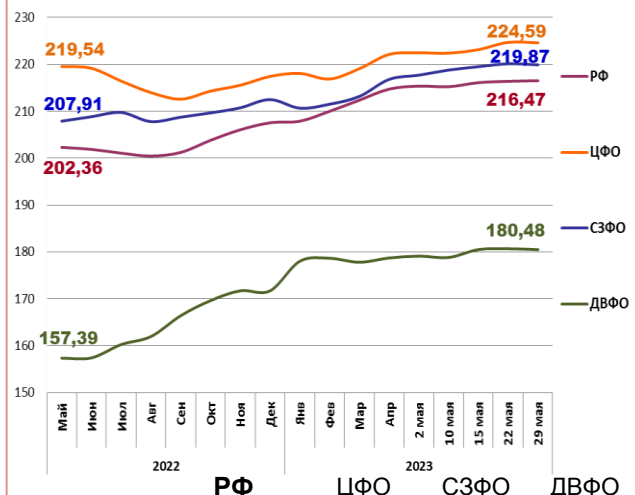
На Дальнем Востоке конъюнктура внешнего рынка и снижение объемов предложения с промысла способствуют укреплению цен на треску и минтай, в то же время отмечается снижение цен на остатки лососевых прошлого года в ожидании начала новой путины. Цены на другие виды мороженой рыбы не изменились.

На Северо-западе отмечается положительная коррекция цен на скумбрию атлантическую, что обусловлено хорошим спросом и текущей динамикой товарных запасов. Цены на другой популярный ассортимент мороженой рыбы сохраняли устойчивость.

В центральных регионах дорожали скумбрия атлантическая и минтай под влиянием оживления потребительского спроса, в том числе в период проведения фестиваля «Рыбная неделя» в Москве. Цены на другие виды мороженой рыбы сохраняли устойчивость.

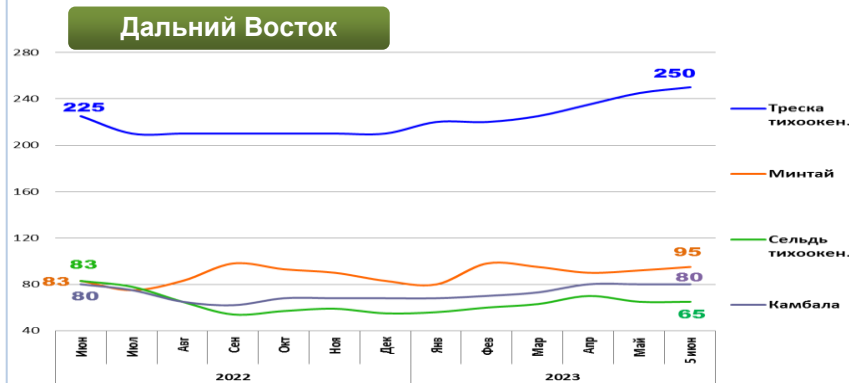
Розничные цены практически не изменились. В период с 23 по 29 мая т.г. средний уровень потребительских цен на рыбу мороженую неразделанную повысился на 0,09%. По сравнению с началом года цены стали выше на 4,18%.

### Розничные цены на мороженую рыбу

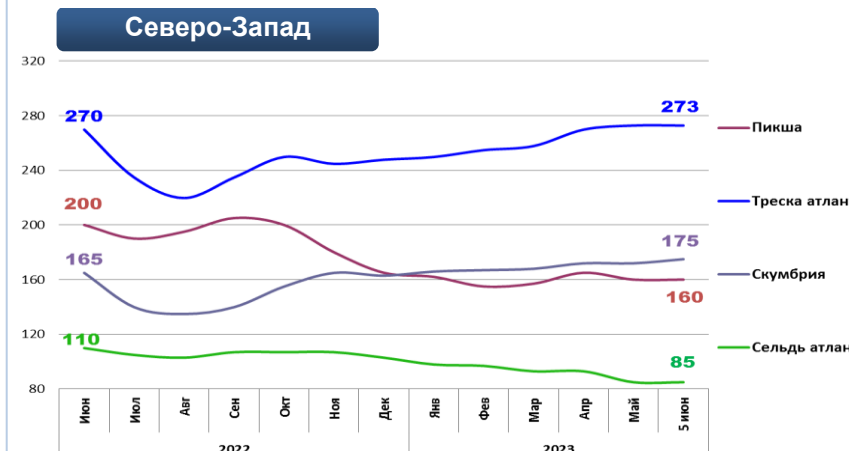


Руб./кг	ДФ	ЦФО	СЗФО	ДФО
Руб./кг	216,47	224,59	219,87	180,48
За неделю	+ 0,09%	- 0,04%	- 0,10%	- 0,11%
С начала года	+ 4,18%	+ 3,29%	+ 3,47%	+ 5,10%

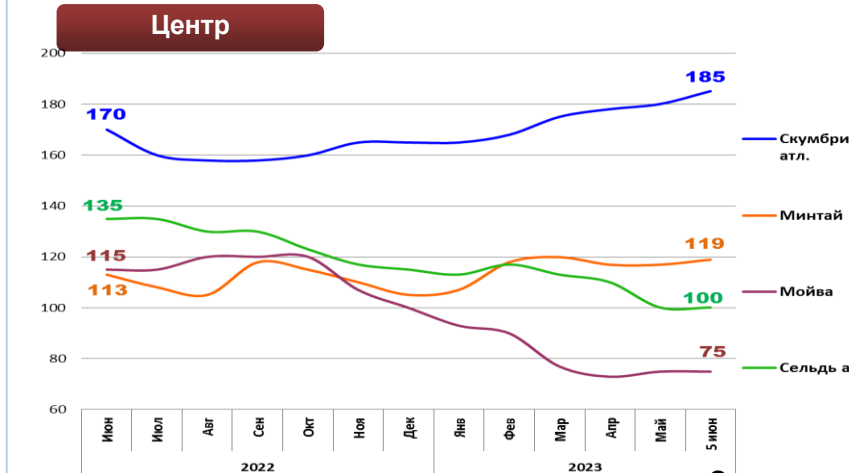
### Оптовые цены на основные виды рыбы



Вид рыбы	Руб./кг	За неделю	С начала года
Треска тихоок.	250,00	+ 2,0%	+ 19,0%
Минтай	95,00	+ 3,3%	+ 14,5%
Сельдь тихоок.	67,00	0,0%	+ 18,2%
Камбала	80,00	0,0%	+ 17,6%



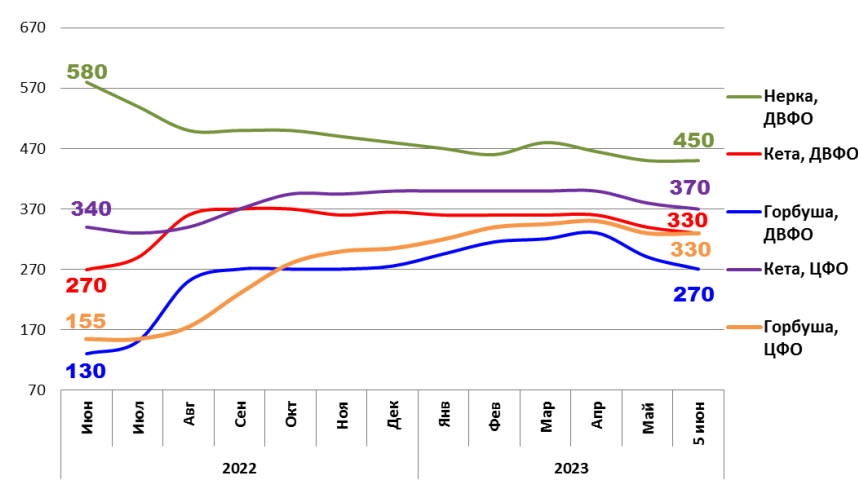
Вид рыбы	Руб./кг	За неделю	С начала года
Пикша	160,00	0,0%	- 3,0%
Треска атлант.	273,00	0,0%	+ 10,1%
Скумбрия атлант.	175,00	+ 1,7%	+ 7,4%
Сельдь атлант.	85,00	0,0%	- 17,5%



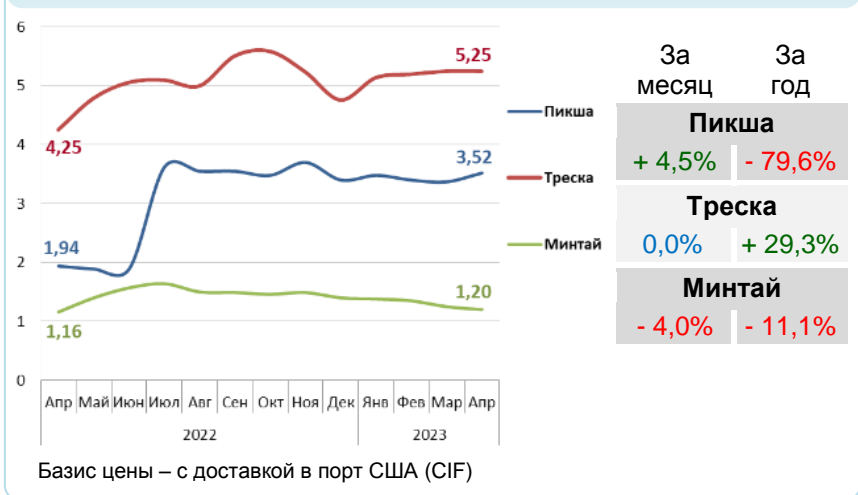
Вид рыбы	Руб./кг	За неделю	С начала года
Скумбрия атлант.	185,00	+ 2,8%	+ 12,1%
Минтай	119,00	+ 1,7%	+ 13,3%
Мойва	75,00	0,0%	- 25,0%
Сельдь атлант.	100,00	0,0%	- 13,0%

Базис оптовых цен – франко-склад (EXW)

### Оптовые цены на отдельные виды лососевых

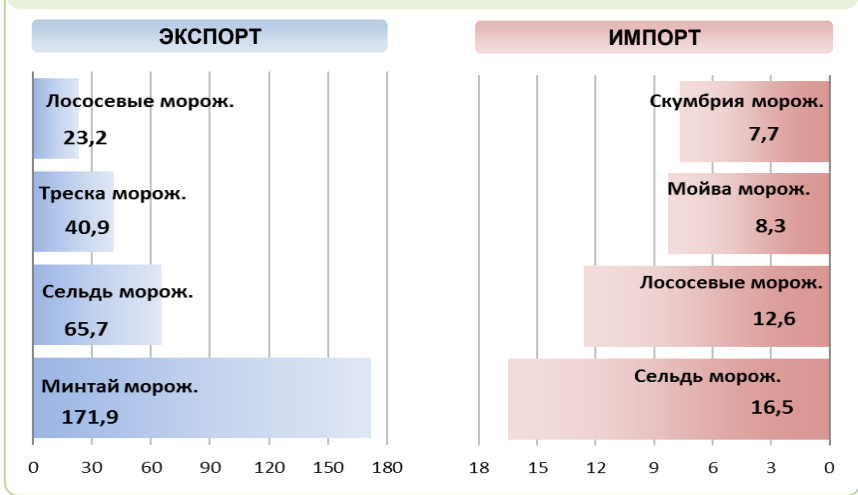


### Цены реализации российской рыбы на внешнем рынке, долл. США за кг



Базис цены – с доставкой в порт США (CIF)

### Основные товарные позиции внешней торговли рыбой в 2022 г., тыс.тонн \*



За январь-март 2022 г. объем экспорта рыбы и морепродуктов (группа 03 ТН ВЭД) по сравнению с аналогичным периодом 2021 г. увеличился на 40,0%, а его стоимость выросла на 51,0%. Средние контрактные цены по основной позиции экспорта – мороженой рыбе, увеличились на 13,1%.

Объем импорта сократился на 23,5%, а его стоимость на 12,4%. Средние контрактные цены импорта на охлажденную рыбу выросли на 28,7%, на мороженую рыбу на 19,8% и на филе на 14,3%.

Источники информации. Розничные цены – Росстат. Оптовые цены внутреннего рынка – оценка на основе данных РК-Профи и территориальных подразделений Росрыболовства. Цены внешнего рынка – FAO GLOBEFISH. Улов – ФГБУ ЦСМС. \*Экспорт, импорт – ФТС России, без Росстата. Условные обозначения регионов: Дальний Восток (Приморский, Камчатский и Хабаровский края, Сахалинская область), Северо-Запад (Мурманск, Санкт-Петербург), Центр (Москва и Московская область).

### Улов основных видов рыбы

В 2023 г., тыс. тонн	к 2022 г.	Освоение квоты
<b>2 084,4</b>	<b>+ 5,3%</b>	<b>35,1%</b>
<b>1096,7</b>	<b>+ 8,4%</b>	<b>53,2%</b>
<b>180,1</b>	<b>- 12,4%</b>	<b>42,9%</b>
<b>249,4</b>	<b>+ 5,8%</b>	<b>53,0%</b>
<b>36,7</b>	<b>+ 15,0%</b>	<b>47,2%</b>

### Отдельные ценовые индикаторы мирового рыбного рынка

Текущая цена	За месяц	За год
<b>120,36</b>	<b>+ 1,6%</b>	<b>+ 12,3%</b>
<b>7,60</b>	<b>0,0%</b>	<b>+ 20,6%</b>
<b>0,21</b>	<b>- 4,5%</b>	<b>+ 5,0%</b>
<b>1,69</b>	<b>- 5,1%</b>	<b>+ 7,6%</b>

### Экспорт и импорт рыбы и морепродуктов за 3 мес. 2022 г.\*

