



## Рыбные ряды

### Обзор ситуации на рынке рыбы

#### 7 августа 2023 г.

За прошедшую неделю с 31 июля по 6 августа т.г. динамика цен на мороженую рыбу в оптовом сегменте внутреннего рынка демонстрировала тенденцию к стабильности или снижению.

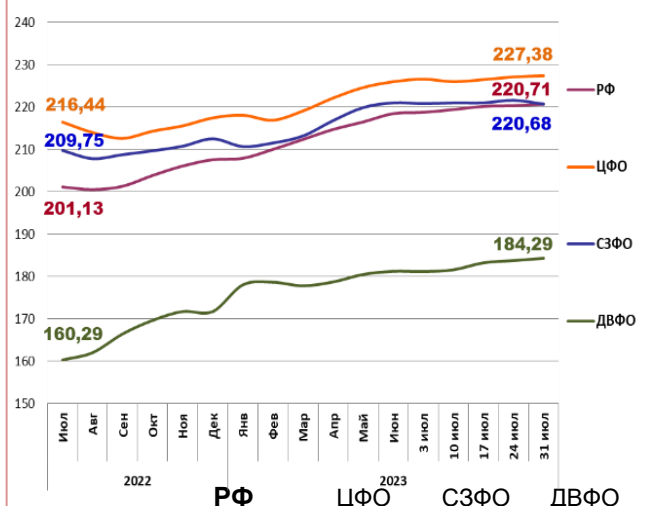
На Дальнем Востоке конъюнктура внешнего рынка и переориентация российских трейдеров на закупки лососевых способствуют удешевлению трески и минтая, также дешевила горбуша под влиянием высоких темпов вылова, а динамика цен на другие виды лососевых только формируется. Цены на другие виды мороженой рыбы не изменились.

На Северо-западе сезонное снижение спроса обуславливает понижательную коррекцию цен на треску, в то же время цены на другой популярный ассортимент мороженой рыбы практически не изменились.

В центральных регионах отмечается тренд к снижению цен на горбушу вследствие ожидаемых поставок свежевывловленной рыбы, однако нереализованные остатки более дорогой рыбы прошлого года поддерживают цены на высоком уровне. Цены на другие виды мороженой рыбы сохранили стабильность.

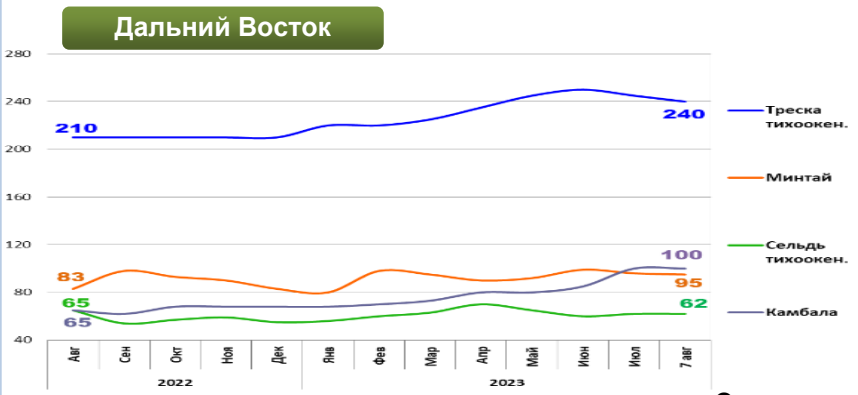
Розничные цены продолжили расти. В период с 25 по 31 июля т.г. средний уровень потребительских цен на рыбу мороженую неразделанную повысился на 0,23%. По сравнению с началом года цены выше на 6,24%.

### Розничные цены на мороженую рыбу

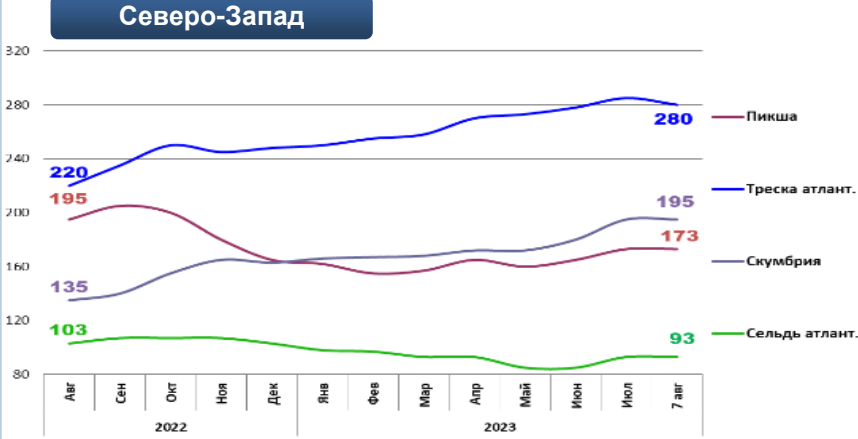


Руб./кг	ДФО	ЦФО	СЗФО	НВФО
Руб./кг	220,71	227,38	220,68	184,29
За неделю	+ 0,23%	+ 0,12%	- 0,41%	+ 0,29%
С начала года	+ 6,24%	+ 4,58%	+ 3,85%	+ 7,32%

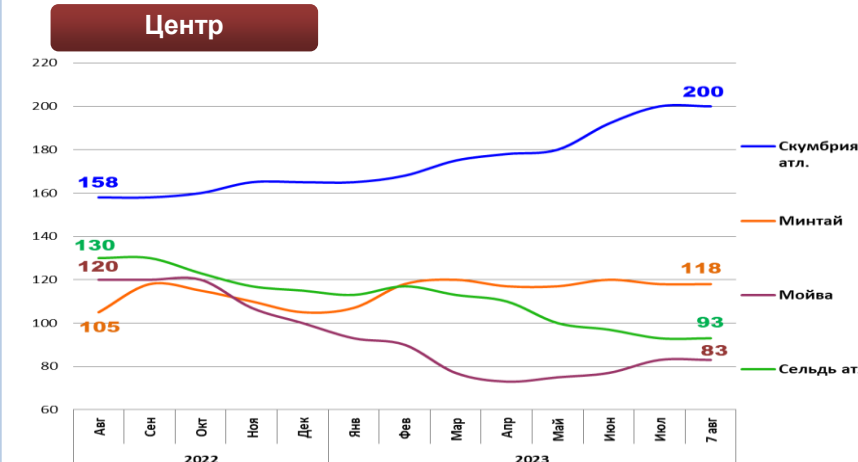
### Оптовые цены на основные виды рыбы



Вид рыбы	Руб./кг	За неделю	С начала года
Треска тихоок.	240,00	- 2,0%	+ 14,3%
Минтай	95,00	- 1,0%	+ 14,5%
Сельдь тихоок.	62,00	0,0%	+ 12,7%
Камбала	100,00	0,0%	+ 47,1%



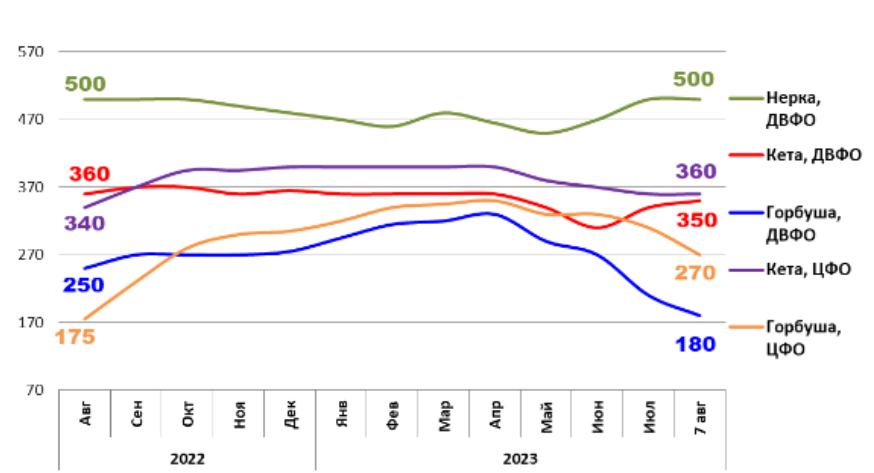
Вид рыбы	Руб./кг	За неделю	С начала года
Пикша	173,00	0,0%	+ 4,8%
Треска атлант.	280,00	- 1,8%	+ 12,9%
Скумбрия атлант.	195,00	0,0%	+ 19,6%
Сельдь атлант.	93,00	0,0%	- 9,7%



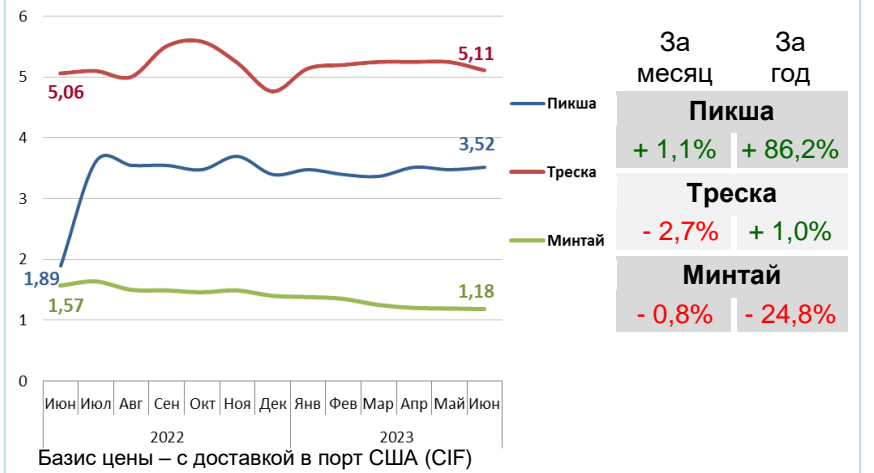
Вид рыбы	Руб./кг	За неделю	С начала года
Скумбрия атлант.	200,00	0,0%	+ 21,2%
Минтай	118,00	0,0%	+ 12,4%
Мойва	83,00	0,0%	- 17,0%
Сельдь атлант.	93,00	0,0%	- 19,1%

Базис оптовых цен – франко-склад (EXW)

### Оптовые цены на отдельные виды лососевых

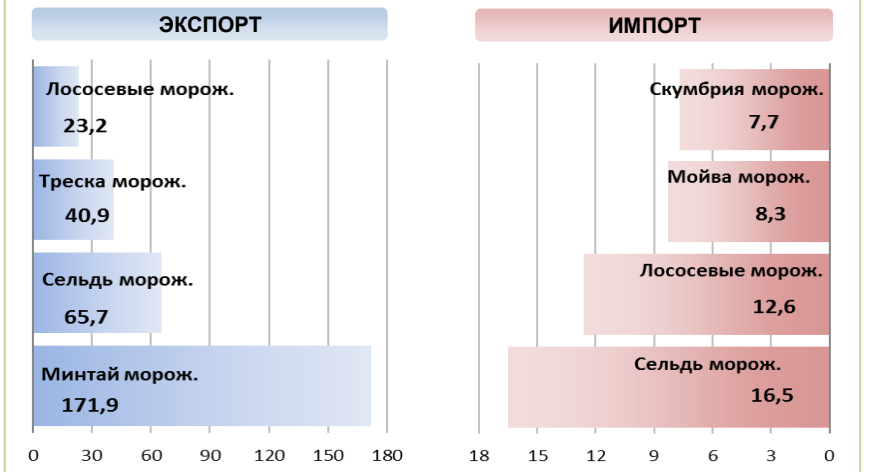


### Цены реализации российской рыбы на внешнем рынке, долл. США за кг



Вид рыбы	За месяц	За год
Пикша	+ 1,1%	+ 86,2%
Треска	- 2,7%	+ 1,0%
Минтай	- 0,8%	- 24,8%

### Основные товарные позиции внешней торговли рыбой в 2022 г., тыс.тонн \*



За январь-март 2022 г. объем экспорта рыбы и морепродуктов (группа 03 ТН ВЭД) по сравнению с аналогичным периодом 2021 г. увеличился на 40,0%, а его стоимость выросла на 51,0%. Средние контрактные цены по основной позиции экспорта – мороженой рыбе, увеличились на 13,1%.

Объем импорта сократился на 23,5%, а его стоимость на 12,4%. Средние контрактные цены импорта на охлажденную рыбу выросли на 28,7%, на мороженую рыбу на 19,8% и на филе на 14,3%.

Источники информации. Розничные цены – Росстат. Оптовые цены внутреннего рынка – оценка на основе данных РК-Профи и территориальных подразделений Росрыболовства. Цены внешнего рынка – FAO GLOBEFISH. Улов – ФГБУ ЦСМС. \*Экспорт, импорт–ФТС России, без Росстата. \*\*по сравнению с 2021 г. Условные обозначения регионов: Дальний Восток (Приморский, Камчатский и Хабаровский края, Сахалинская область), Северо-Запад (Мурманск, Санкт-Петербург), Центр (Москва и Московская область).

### Улов основных видов рыбы

В 2023 г., тыс.тонн	к 2022 г.	Освоение квоты
<b>ВСЕГО</b>	<b>+ 10,6%</b>	<b>51,9%</b>
<b>Минтай</b>	<b>+ 6,4%</b>	<b>69,4%</b>
<b>Треска</b>	<b>- 18,7%</b>	<b>57,9%</b>
<b>Сельди</b>	<b>- 9,9%</b>	<b>56,9%</b>
<b>Лососевые**</b>	<b>+ 34,3%</b>	

### Отдельные ценовые индикаторы мирового рыбного рынка

Текущая цена	За месяц	За год
<b>Лосось атл. охл (Норвегия), кроны/кг</b>	<b>- 16,7%</b>	<b>- 14,3%</b>
<b>Сибас охл. (Греция), евро/кг</b>	<b>0,0%</b>	<b>+ 3,3%</b>
<b>Килька балт. охл. (Польша), евро/кг</b>	<b>0,0%</b>	<b>+ 10,0%</b>
<b>Скумбрия атл. (Испания), евро/кг</b>	<b>+ 10,1%</b>	<b>+ 9,4%</b>

### Экспорт и импорт рыбы и морепродуктов за 3 мес. 2022 г.\*

