



Рыбные ряды

Обзор ситуации на рынке рыбы

3 апреля 2023 г.

За прошедшую неделю с 27 марта по 2 апреля т.г. динамика цен на мороженую рыбу в оптовом сегменте внутреннего рынка демонстрировала разнонаправленные тенденции.

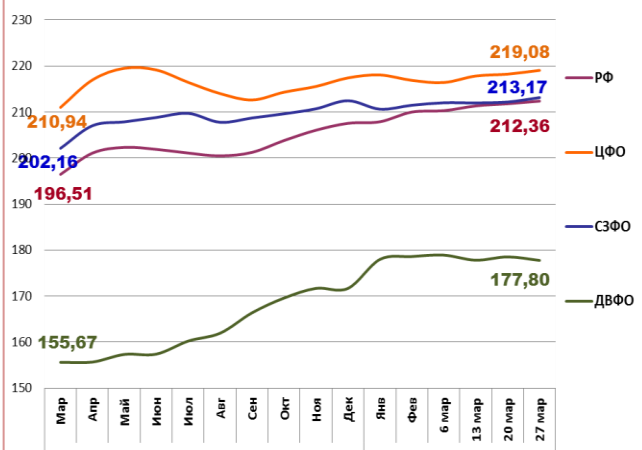
На Дальнем Востоке под влиянием экспортного и внутреннего спроса продолжили дорожать сельдь и камбала, в то же время рост предложения с промысла и ухудшение конъюнктуры внешнего рынка обуславливают удешевление минтая. Цены на другие виды мороженой рыбы практически не изменились.

На Северо-западе возросшая торговая активность со стороны экспортеров, трейдеров и переработчиков обеспечивает сохранение тренда к укреплению цен на треску, пикшу и скумбрию. Цены на другой популярный ассортимент мороженой рыбы не изменились.

В центральных регионах рост закупок организациями перерабатывающего и потребительского секторов способствует удорожанию скумбрии, а нарастающий объем предложения с регионов добычи снижает оптовую стоимость мойвы атлантической.

Розничные цены продолжают увеличиваться. В период с 21 по 27 марта т.г. средний уровень потребительских цен на рыбу мороженую неразделанную возрос на 0,24%. По сравнению с началом года цены стали выше на 2,0%.

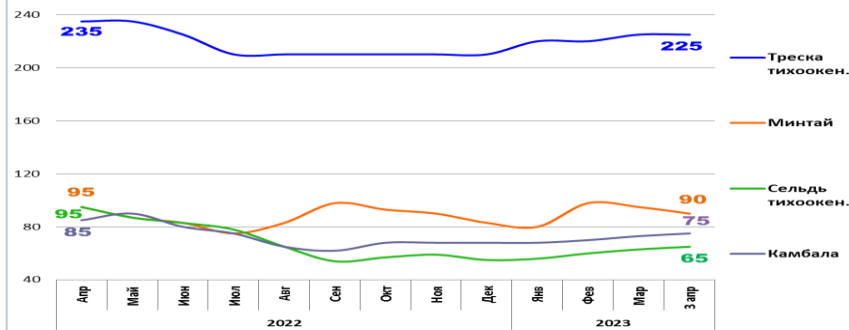
Розничные цены на мороженую рыбу



	РФ	ЦФО	СЗФО	ДВФО
Руб./кг	212,36	219,08	213,17	177,80
За неделю	+ 0,24%	+ 0,38%	+ 0,45%	- 0,43%
С начала года	+ 2,00%	+ 0,76%	+ 0,32%	+ 3,54%

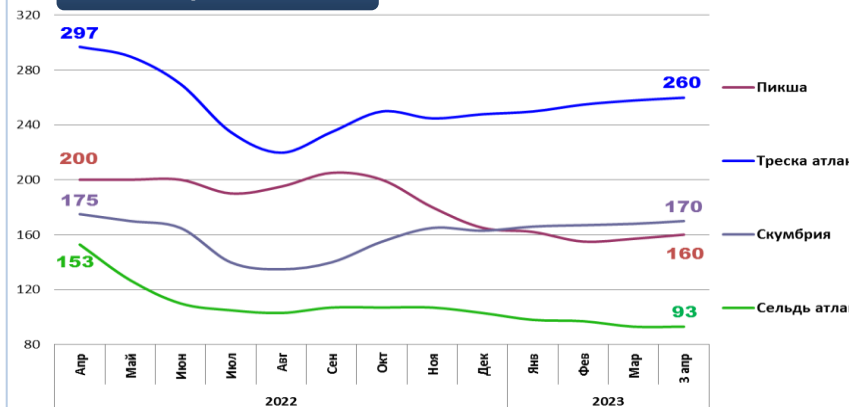
Оптовые цены на основные виды рыбы

Дальний Восток



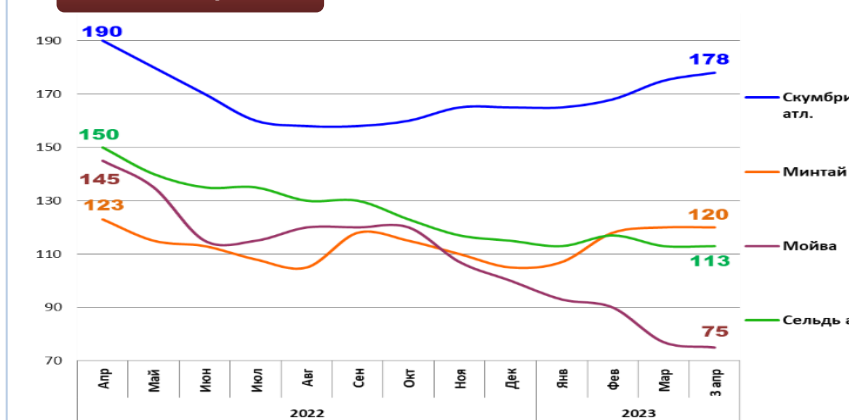
	Руб./кг	За неделю	С начала года
Треска тихоок.	225,00	0,0%	+ 7,1%
Минтай	90,00	- 5,3%	+ 8,4%
Сельдь тихоок.	65,00	+ 3,2%	+ 18,2%
Камбала	75,00	+ 2,7%	+ 10,3%

Северо-Запад



	Руб./кг	За неделю	С начала года
Пикша	160,00	+ 1,9%	- 3,0%
Треска атлант.	260,00	+ 0,8%	+ 4,8%
Скумбрия атлант.	170,00	+ 1,2%	+ 4,3%
Сельдь атлант.	93,00	0,0%	- 9,7%

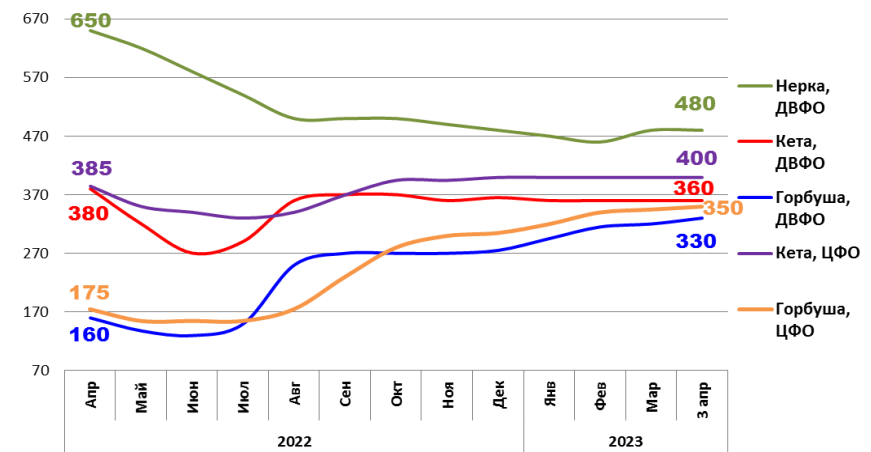
Центр



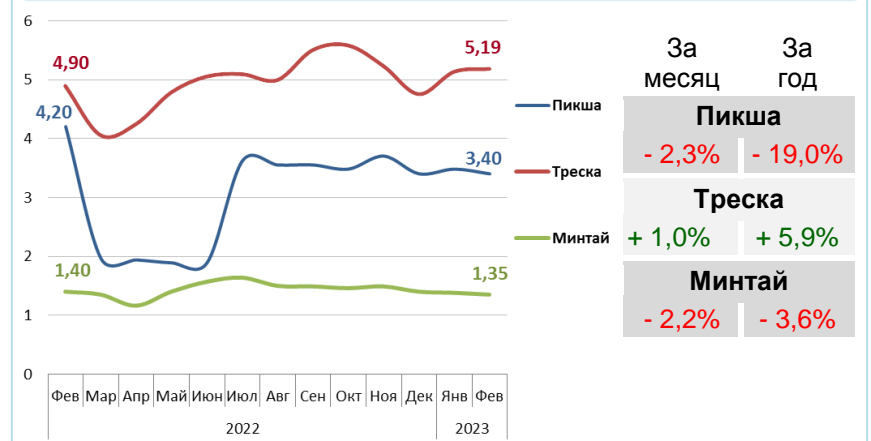
	Руб./кг	За неделю	С начала года
Скумбрия атлант.	178,00	+ 1,7%	+ 7,9%
Минтай	120,00	0,0%	+ 14,3%
Мойва	75,00	- 2,6%	- 25,0%
Сельдь атлант.	113,00	0,0%	- 1,7%

Базис оптовых цен – франко-склад (EXW)

Оптовые цены на отдельные виды лососевых

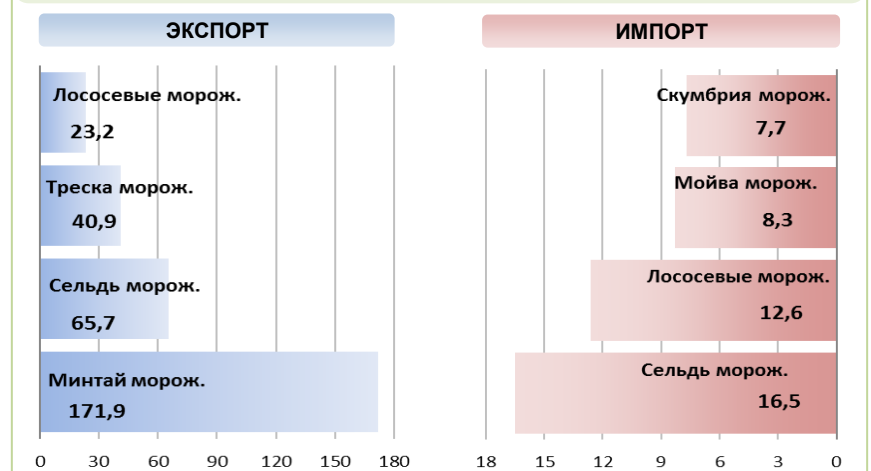


Цены реализации российской рыбы на внешнем рынке, долл. США за кг



Базис цены – с доставкой в порт США (CIF)

Основные товарные позиции внешней торговли рыбой в 2022 г., тыс.тонн *



За январь-март 2022 г. объем экспорта рыбы и морепродуктов (группа 03 ТН ВЭД) по сравнению с аналогичным периодом 2021 г. увеличился на 40,0%, а его стоимость выросла на 51,0%. Средние контрактные цены по основной позиции экспорта – мороженой рыбе, увеличились на 13,1%.

Объем импорта сократился на 23,5%, а его стоимость на 12,4%. Средние контрактные цены импорта на охлажденную рыбу выросли на 28,7%, на мороженую рыбу на 19,8% и на филе на 14,3%.

Источники информации. Розничные цены – Росстат. Оптовые цены внутреннего рынка – оценка на основе данных РК-Профи и территориальных подразделений Росрыболовства. Цены внешнего рынка – FAO GLOBEFISH. Улов – ФГБУ ЦСМС. *Экспорт, импорт – ФТС России, без Росстата. Условные обозначения регионов: Дальний Восток (Приморский, Камчатский и Хабаровский края, Сахалинская область), Северо-Запад (Мурманск, Санкт-Петербург), Центр (Москва и Московская область).

Улов основных видов рыбы

В 2023 г., тыс.тонн	к 2022 г.	Освоение квоты
1 373,3	+ 11,7%	23,2%
ВСЕГО		
871,8	+ 16,3%	42,3%
Минтай		
111,2	+ 0,9%	26,4%
Треска		
117,9	+ 3,3%	25,1%
Сельди		
19,1	+ 16,6%	24,6%
Камбалы		

Отдельные ценовые индикаторы мирового рыбного рынка

Текущая цена	За месяц	За год
Лосось атл. охл (Норвегия), кроны/кг		
88,57	+ 5,7%	+ 33,2%
Сибас охл. (Греция), евро/кг		
7,60	0,0%	+ 22,6%
Килька балт. охл. (Польша), евро/кг		
0,22	+ 4,8%	+ 15,8%
Скумбрия атл. (Испания), евро/кг		
1,69	0,0%	+ 16,6%

Экспорт и импорт рыбы и морепродуктов за 3 мес. 2022 г.*

