



Рыбные ряды

Обзор ситуации на рынке рыбы

6 февраля 2023 г.

За прошедшую неделю с 30 января по 5 февраля т.г. цены на мороженую рыбу в оптовом сегменте внутреннего рынка демонстрировали слабоположительную динамику.

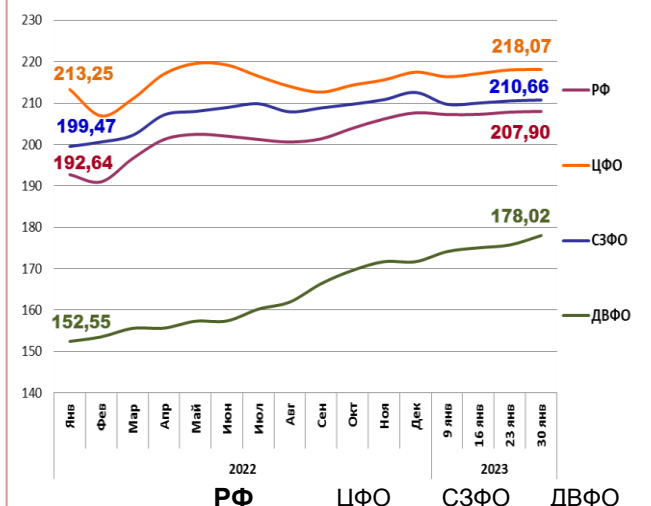
На Дальнем Востоке благоприятная конъюнктура внешнего рынка способствовала укреплению цен на минтай и сельдь, при этом цены на другие виды мороженой рыбы практически не изменились.

На Северо-западе сохранялся понижательный тренд цен на пикшу, что обусловлено слабым внутренним и экспортным спросом на фоне положительной динамики складских запасов. Цены на другие виды мороженой рыбы сохраняли устойчивость.

В центральных регионах рост отпускных цен в регионах промысла, а также приостановка действия субсидированного ж/д тарифа обеспечивает удорожание минтая, а активизация торговой активности трейдеров и переработчиков укрепляет цены на сельдь атлантическую. Цены на другие виды мороженой рыбы сохраняли стабильность.

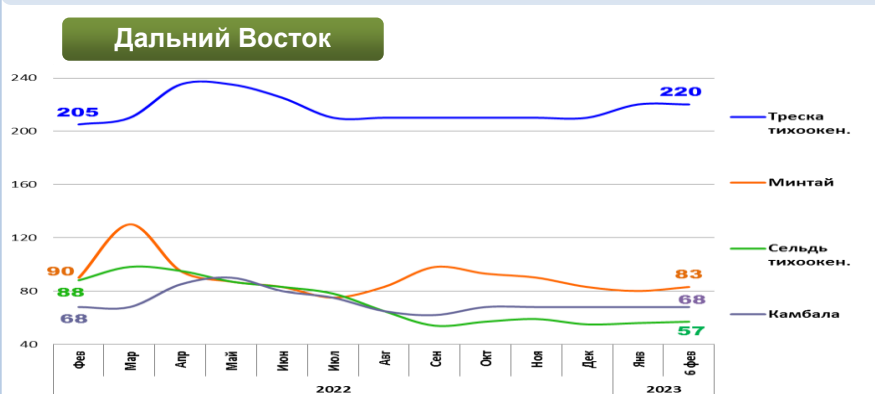
Розничные цены изменились незначительно. В период с 24 по 30 января т.г. средний уровень потребительских цен на рыбу мороженую неразделанную возрос на 0,07%. По сравнению с началом года цены стали выше на 0,70%.

Розничные цены на мороженую рыбу

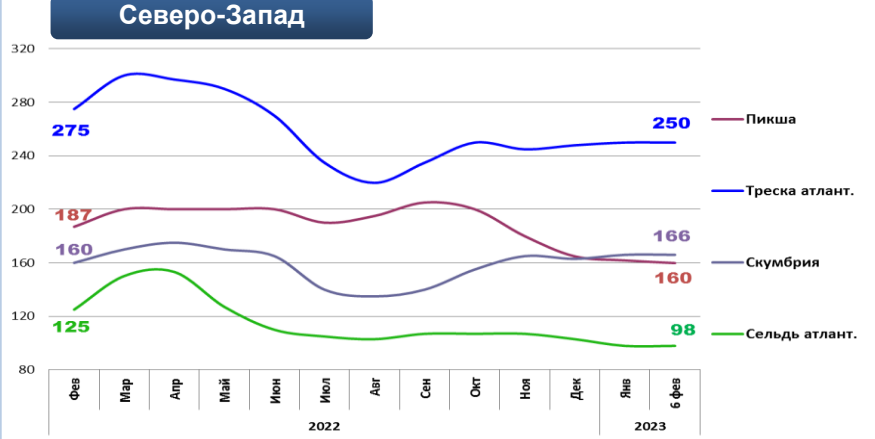


Руб./кг	РФ	ЦФО	СЗФО	ДВФО
Руб./кг	207,73	218,07	210,66	178,02
За неделю	+ 0,07%	+ 0,05%	+ 0,10%	+ 1,29%
С начала года	+ 0,70%	+ 0,29%	- 0,87%	+ 3,67%

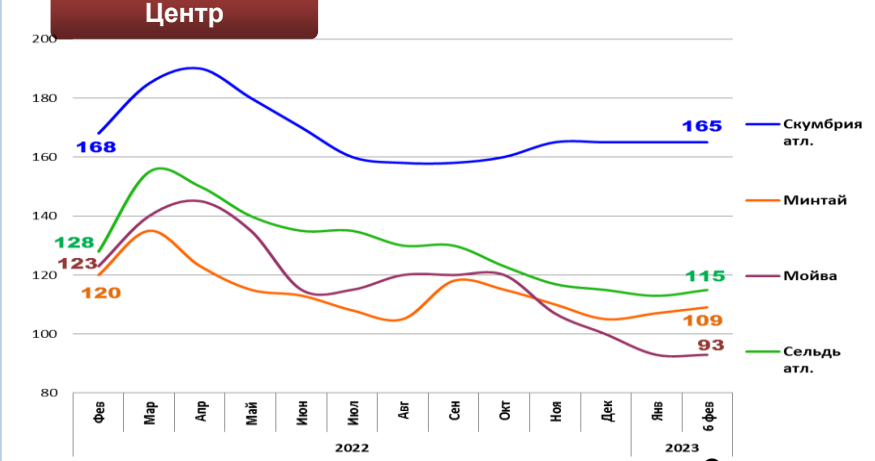
Оптовые цены на основные виды рыбы



Вид рыбы	Руб./кг	За неделю	С начала года
Треска тихоок.	220,00	0,0%	+ 4,8%
Минтай	83,00	+ 3,8%	0,0%
Сельдь тихоок.	57,00	+ 1,8%	+ 3,6%
Камбала	68,00	0,0%	0,0%



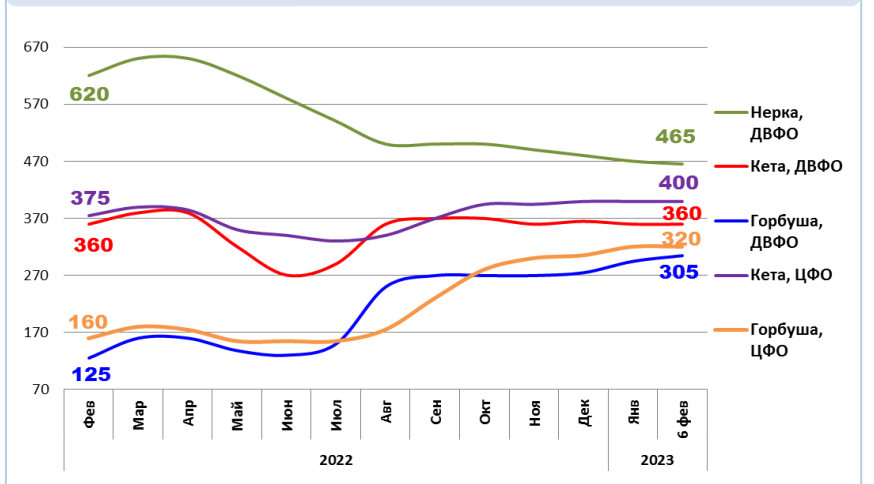
Вид рыбы	Руб./кг	За неделю	С начала года
Пикша	160,00	- 1,2%	- 3,0%
Треска атлант.	250,00	0,0%	+ 0,8%
Скумбрия атлант.	166,00	0,0%	+ 1,8%
Сельдь атлант.	98,00	0,0%	- 4,9%



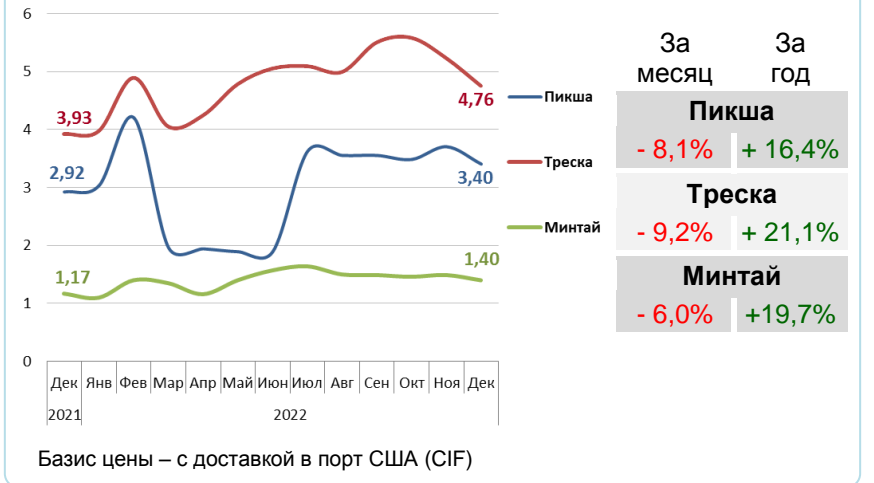
Вид рыбы	Руб./кг	За неделю	С начала года
Скумбрия атлант.	165,00	0,0%	0,0%
Минтай	109,00	+ 1,9%	+ 3,8%
Мойва	93,00	0,0%	- 7,0%
Сельдь атлант.	115,00	+ 1,8%	0,0%

Базис оптовых цен – франко-склад (EXW)

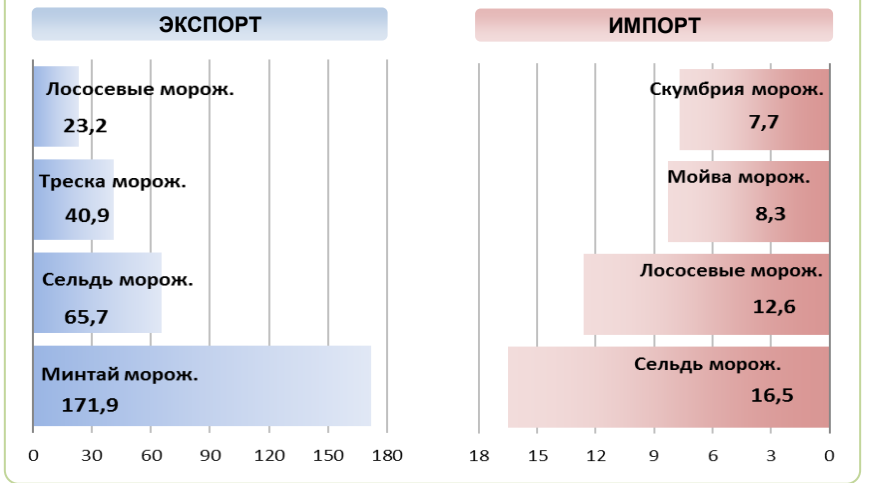
Оптовые цены на отдельные виды лососевых



Цены реализации российской рыбы на внешнем рынке, долл. США за кг



Основные товарные позиции внешней торговли рыбой в 2022 г., тыс.тонн *



За январь-март т.г. объем экспорта рыбы и морепродуктов (группа 03 ТН ВЭД) по сравнению с аналогичным периодом 2021 г. увеличился на 40,0%, а его стоимость выросла на 51,0%. Средние контрактные цены по основной позиции экспорта – мороженой рыбе, увеличились на 13,1%.

Объем импорта сократился на 23,5%, а его стоимость на 12,4%. Средние контрактные цены импорта на охлажденную рыбу выросли на 28,7%, на мороженую рыбу на 19,8% и на филе на 14,3%.

Источники информации. Розничные цены – Росстат. Оптовые цены внутреннего рынка – оценка на основе данных РК-Профи и территориальных подразделений Росрыболовства. Цены внешнего рынка – FAO GLOBEFISH. Улов – ФГБУ ЦСМС. *Экспорт, импорт–ФТС России, без Росстата. Условные обозначения регионов: Дальний Восток (Приморский, Камчатский и Хабаровский края, Сахалинская область), Северо-Запад (Мурманск, Санкт-Петербург), Центр (Москва и Московская область).

Улов основных видов рыбы

В 2023 г., тыс.тонн	к 2022 г.	Освоение квоты
ВСЕГО	+ 8,1%	9,2%
Минтай	+ 12,4%	10,8%
Треска	- 1,8%	6,6%
Сельди	+ 5,3%	11,1%
Камбалы	- 14,5%	8,2%

Отдельные ценовые индикаторы мирового рыбного рынка

Текущая цена	За месяц	За год
Лосось атл. охл (Норвегия), кроны/кг	+ 26,2%	+ 23,0%
Сибас охл. (Греция), евро/кг	0,0%	+ 22,6%
Килька балт. охл. (Польша), евро/кг	- 4,5%	+ 10,5%
Скумбрия атл. (Испания), евро/кг	- 13,3%	+ 7,0%

Экспорт и импорт рыбы и морепродуктов за 3 мес. 2022 г.*

