



## Рыбные ряды

### Обзор ситуации на рынке рыбы

#### 8 декабря 2025 г.

За прошедшую неделю с 1 по 7 декабря т.г. динамика цен на мороженую рыбу в оптовом сегменте внутреннего рынка демонстрировала, в основном, тенденцию к стабильности.

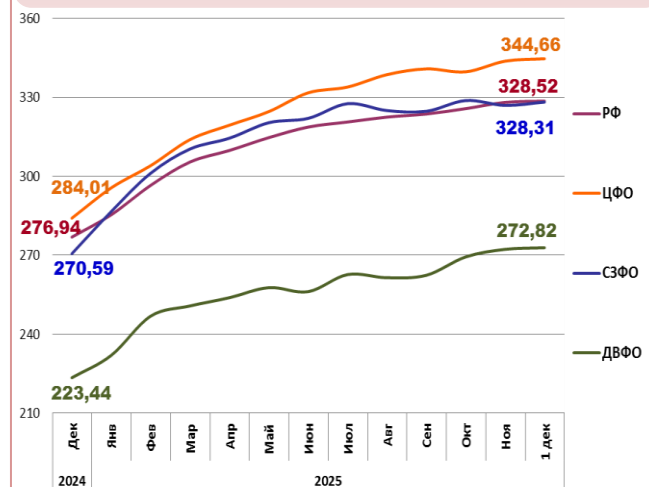
На Дальнем Востоке благоприятная конъюнктура мирового рынка способствует укреплению цен на минтай и треску, цены на лососевые по мере сокращения объемов и ассортимента предложения с районов промысла также увеличивались, а на другие виды мороженой рыбы не изменились. Расценки на доставку рыбы из Владивостока в Москву по ж/д составляют 25 – 27 руб. за кг.

На Северо-западе в условиях колебаний курса рубля наблюдался понижательный тренд цен на треску, в то же время цены на другой популярный ассортимент мороженой рыбы не изменились.

В Центральных регионах сохранялись ранее сформированные тенденции: цены на сельдь атлантическую снижались, на лососевые укрепились вследствие сезонного роста потребительского спроса, а на другие виды мороженой рыбы демонстрировали устойчивость.

Темпы роста розничных цен замедляются. В период с 25 ноября т.г. по 1 декабря средний уровень потребительских цен на рыбу мороженую неразделанную возрос на 0,13%. По сравнению с началом года цены стали выше на 16,39%.

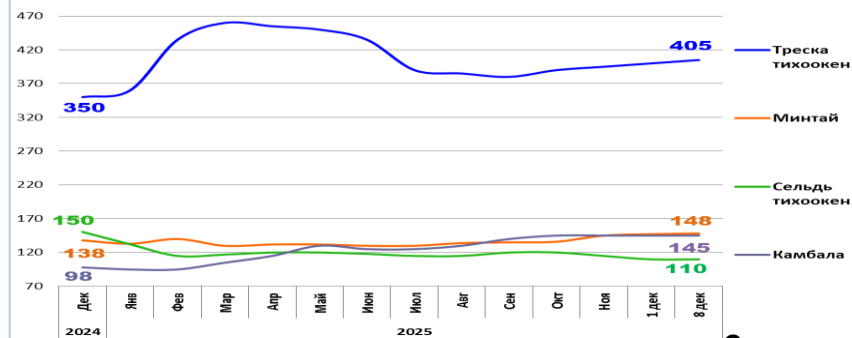
### Розничные цены на мороженую рыбу



	РФ	ЦФО	СЗФО	ДВФО
Руб./кг	328,52	344,66	328,31	272,82
За неделю	+ 0,13%	+ 0,26%	+ 0,39%	+ 0,22%
С начала года	+ 16,39%	+ 21,3%	+ 21,3%	+ 22,1%

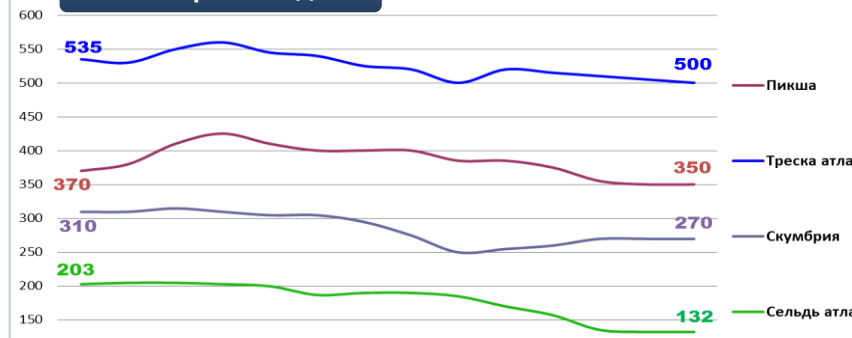
### Оптовые цены на основные виды рыбы

#### Дальний Восток



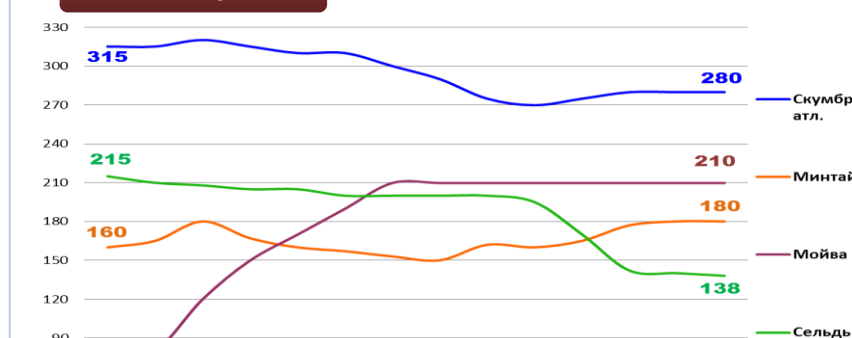
	Руб./кг	За неделю	С начала года
Треска тихоок.	405,00	+ 1,3%	+ 15,7%
Минтай	148,00	+ 0,7%	+ 7,2%
Сельдь тихоок.	110,00	0,0%	- 26,7%
Камбала	145,00	0,0%	+ 48,0%

#### Северо-Запад



	Руб./кг	За неделю	С начала года
Пикша	350,00	0,0%	- 5,4%
Треска атлант.	500,00	- 1,0%	- 6,5%
Скумбрия атлант.	270,00	0,0%	- 12,9%
Сельдь атлант.	132,00	0,0%	- 35,0%

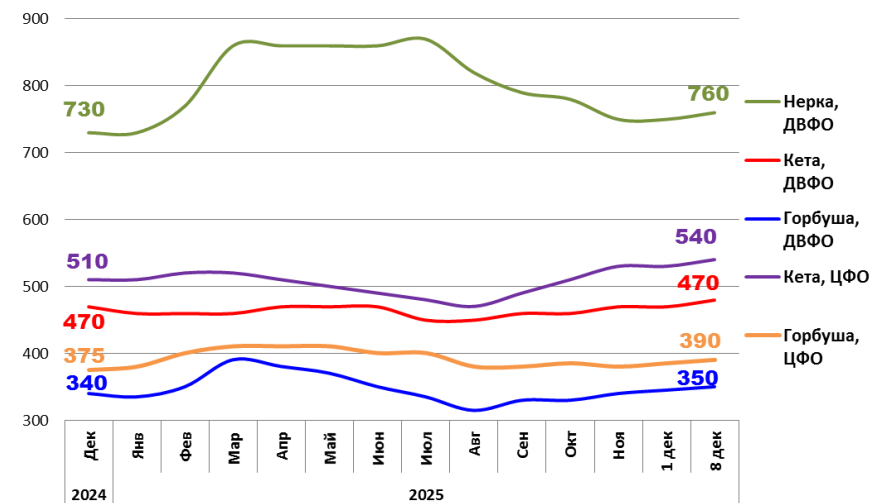
#### Центр



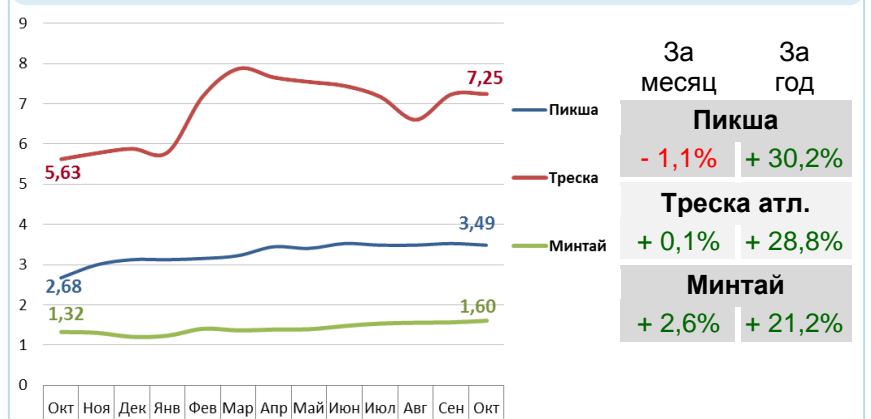
	Руб./кг	За неделю	С начала года
Скумбрия атлант.	280,00	0,0%	- 11,1%
Минтай	180,00	0,0%	+ 12,5%
Мойва атлант.	210,00	0,0%	+ 187,7%
Сельдь атлант.	138,00	- 1,4%	- 35,8%

Базис оптовых цен – франко-склад (EXW)

### Оптовые цены на отдельные виды лососевых



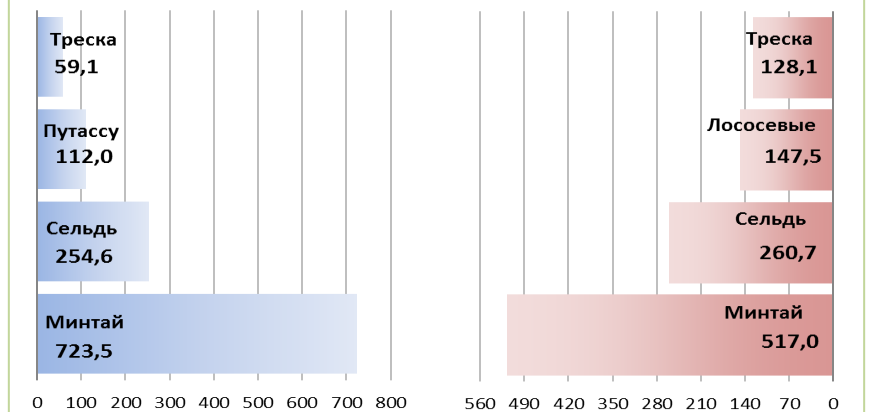
### Цены на внешних рынках сбыта российской рыбы, долл. США за кг



Базис цены – экспортные цены Норвегии (FOB) или с доставкой в порты США и Китая (CIF)

### Основные товарные позиции при сдаче рыбопродукции (или сырца) в портах в 2025 г.

#### Иностранные порты, тыс. т.



За январь - ноябрь 2025 г. объем выгрузки рыбопродукции (или сырца) в иностранных портах по сравнению с аналогичным периодом 2024 г. сократился на 5,1%, в том числе за счет снижения поставок сардины иваси на 84,2%, скумбрии на 65,2% и минтая на 3,4%.

Объем выгрузки рыбопродукции (или сырца) в российских портах сократился на 6,9%, в том числе вследствие снижения объемов сдачи сардины иваси на 90,7%, трески на 19,3% и минтая на 3,5%.

Источники информации. Розничные цены – Росстат. Оптовые цены внутреннего рынка – оценка на основе данных РК-Профи и рыбороторговых площадок в сети Интернет. Цены внешнего рынка – FAO GLOBEFISH. Улов, сдача в портах – ФГБУ ЦСМС. Условные обозначения регионов: Дальний Восток (Приморский, Камчатский и Хабаровский края, Сахалинская область), Северо-Запад (Мурманск, Санкт-Петербург), Центр (Москва и Московская область). \* По сравнению с 2023 г.

### Улов основных видов рыбы

в 2025 г., тыс. тонн	к 2024 г.	Освоение квоты
4 380,3	ВСЕГО - 5,4%	64,1%
2029,8	Минтай + 7,4%	84,9%
260,6	Треска - 18,5%	89,9%
592,5	Сельди + 31,3%	105,3%
335,6	Лососевые* - 44,9%	-

### Отдельные ценовые индикаторы мирового рыбного рынка

Текущая цена	За месяц	За год
Лосось атл. охл (Норвегия), кроны/кг		
72,35	0,0%	+ 9,4%
Сибас охл. (Греция), евро/кг		
7,40	0,0%	+ 39,6%
Сельдь атл. ох.(Норвегия), евро/кг		
1,32	+ 8,2%	- 16,5%
Скумбрия атл. ох. (Норвегия), евро/кг		
3,61	+ 12,8%	+ 64,1%

### Сдача в портах рыбопродукции (или сырца) за 11 мес. 2025 г.

