



Рыбные ряды

Обзор ситуации на рынке рыбы

16 июня 2025 г.

За прошедшую неделю с 9 по 15 июня т.г. динамика цен на мороженую рыбу в оптовом сегменте внутреннего рынка сохраняла тенденцию к стабильности или снижению.

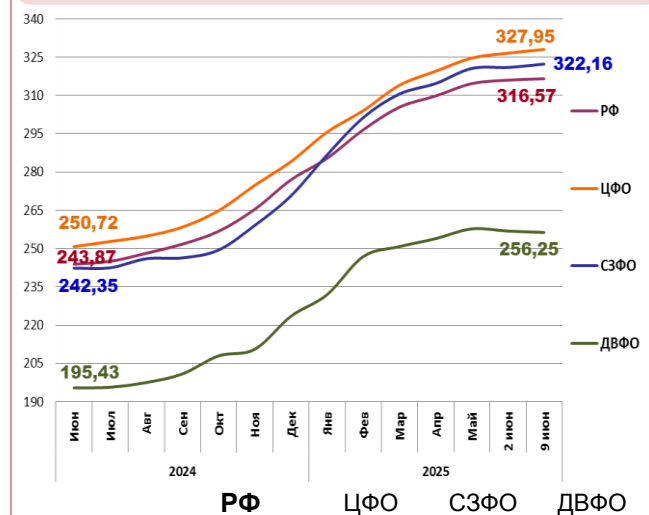
На Дальнем Востоке наблюдалась стабильная динамика цен на основные виды мороженой рыбы, что обусловлено снижением деловой активности трейдеров и переработчиков в предпраздничный период, а также их постепенной переориентацией к закупкам продукции со стартовавшей лососевой путины. Расценки на доставку рыбы из Владивостока в Москву по ж/д составляют 23 – 25 руб. за кг.

На Северо-западе сохранялась тенденция к снижению цен на треску под влиянием ослабления экспортного и внутреннего спроса, а цены на другой популярный ассортимент мороженой рыбы демонстрировали устойчивость.

В центральных регионах дешевела скумбрия под влиянием сезонного сокращения спроса, а положительная динамика складских запасов способствует понижательной коррекции цен на минтай, в то же время цены на другие виды мороженой рыбы практически не изменились.

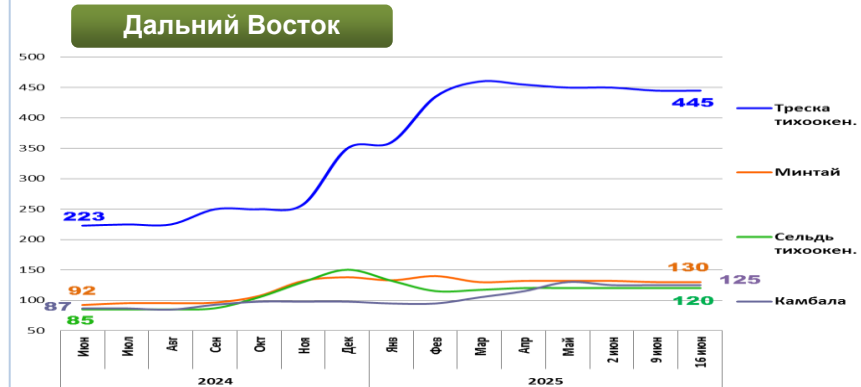
Темпы роста розничных цен замедлились. В период с 3 по 9 июня т.г. средний уровень потребительских цен на рыбу мороженую неразделанную увеличился на 0,10%. По сравнению с началом года цены выше на 12,06%.

Розничные цены на мороженую рыбу

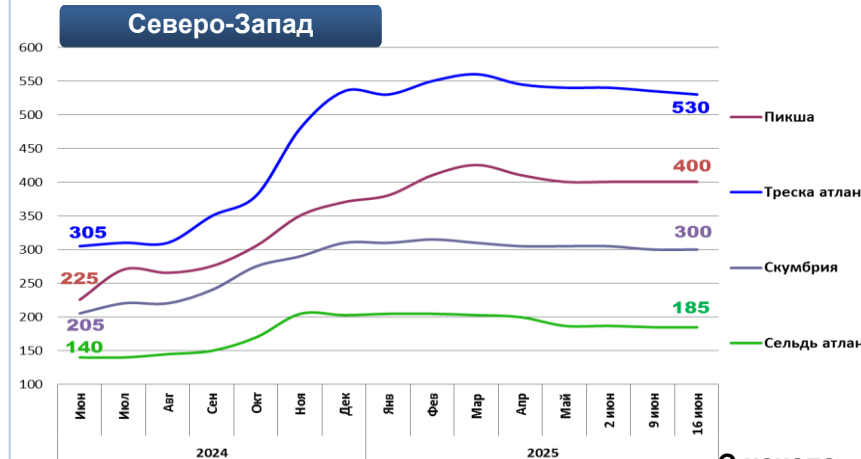


Руб./кг	РФ	ЦФО	СЗФО	ДВФО
Руб./кг	316,57	327,95	322,16	256,25
За неделю	+ 0,10%	+ 0,45%	+ 0,41%	- 0,22%
С начала года	+ 12,06%	+ 15,5%	+ 19,1%	+ 14,7%

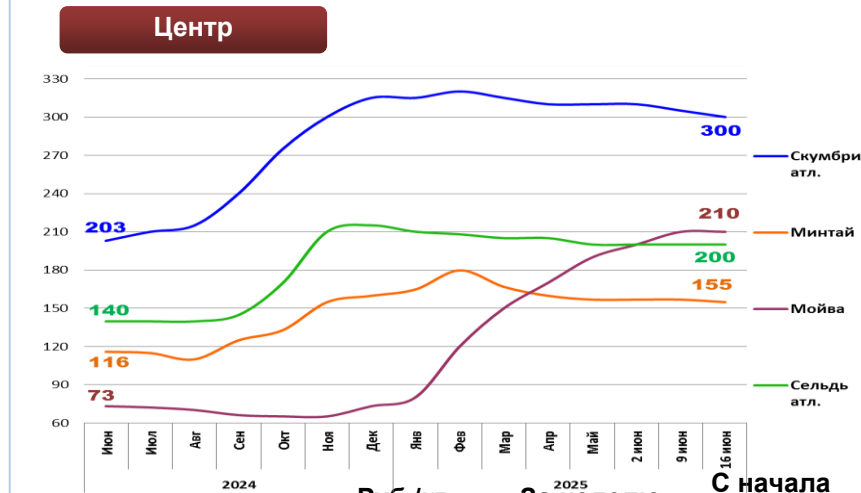
Оптовые цены на основные виды рыбы



Вид рыбы	Руб./кг	За неделю	С начала года
Треска тихоок.	445,00	0,0%	+ 27,1%
Минтай	130,00	0,0%	- 5,8%
Сельдь тихоок.	120,00	0,0%	- 20,0%
Камбала	125,00	0,0%	+ 27,6%



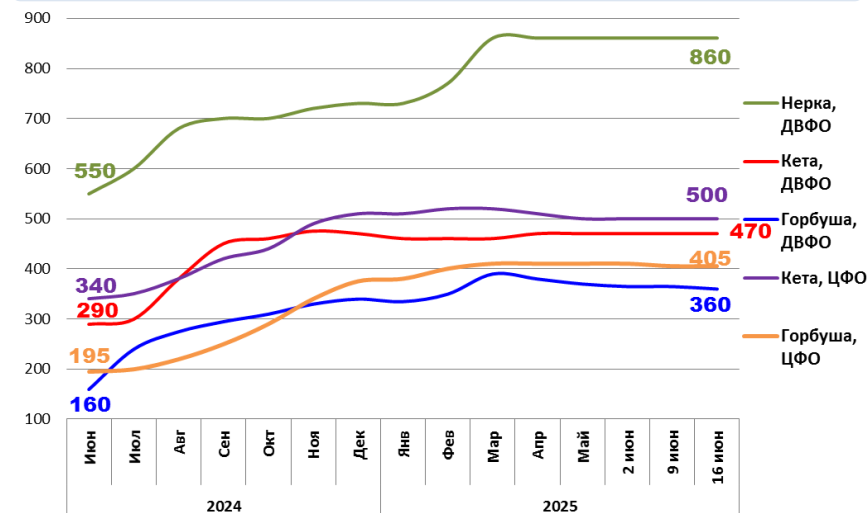
Вид рыбы	Руб./кг	За неделю	С начала года
Пикша	400,00	0,0%	+ 8,1%
Треска атлант.	530,00	- 0,9%	- 0,9%
Скумбрия атлант.	300,00	0,0%	- 3,2%
Сельдь атлант.	185,00	0,0%	- 8,9%



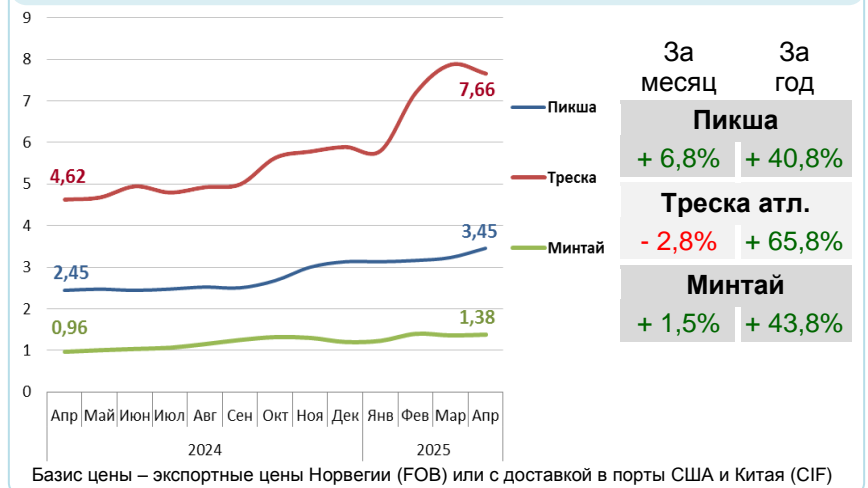
Вид рыбы	Руб./кг	За неделю	С начала года
Скумбрия атлант.	300,00	- 1,6%	- 4,8%
Минтай	155,00	- 1,3%	- 3,1%
Мойва атлант.	210,00	0,0%	+ 187,7%
Сельдь атлант.	200,00	0,0%	- 7,0%

Базис оптовых цен – франко-склад (EXW)

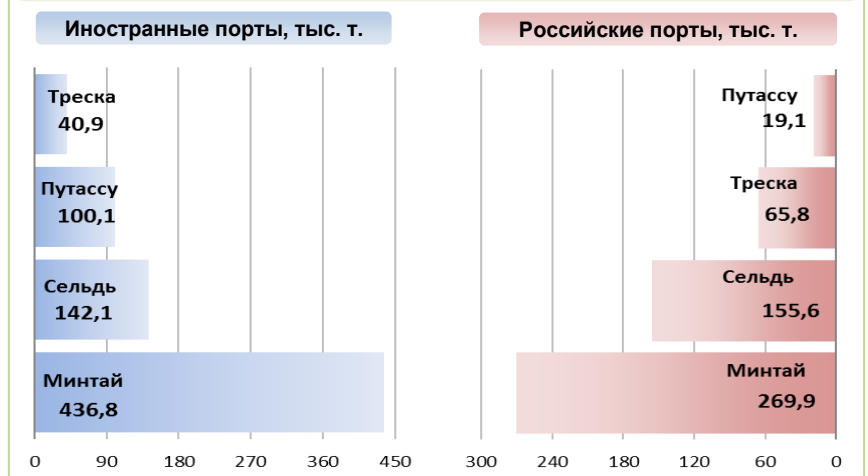
Оптовые цены на отдельные виды лососевых



Цены на внешних рынках сбыта российской рыбы, долл. США за кг



Основные товарные позиции при сдаче рыбопродукции (или сырца) в портах в 2025 г.



За январь - май 2025 г. объем выгрузки рыбопродукции (или сырца) в иностранных портах по сравнению с аналогичным периодом 2024 г. увеличился на 3,4%, в том числе за счет роста поставок сельди на 37,9% и путассу на 37,4%.

Объем выгрузки рыбопродукции (или сырца) в российских портах сократился на 9,0%, в том числе вследствие снижения объемов сдачи минтая на 9,2%, трески на 21,4% и отсутствия выгрузок мойвы атлантической.

Источники информации. Розничные цены – Росстат. Оптовые цены внутреннего рынка – оценка на основе данных РК-Профи и рыбороторговых площадок в сети Интернет. Цены внешнего рынка – FAO GLOBEFISH. Улов, сдача в портах – ФГБУ ЦСМС. Условные обозначения регионов: Дальний Восток (Приморский, Камчатский и Хабаровский края, Сахалинская область), Северо-Запад (Мурманск, Санкт-Петербург), Центр (Москва и Московская область).

Улов основных видов рыбы

в 2025 г., тыс. тонн	к 2024 г.	Освоение квоты
2 159,0	ВСЕГО - 5,7%	32,4%
1178,5	Минтай - 2,4%	49,5%
161,4	Треска - 13,8%	56,4%
276,0	Сельди - 2,6%	55,5%
42,9	Камбалы - 8,1%	67,8%

Отдельные ценовые индикаторы мирового рыбного рынка

Текущая цена	За месяц	За год
Лосось атл. охл (Норвегия), кроны/кг		
78,50	- 9,9%	- 42,3%
Сибас охл. (Греция), евро/кг		
6,20	+ 6,9%	+ 14,8%
Сельдь атл. ох. (Норвегия), евро/кг		
1,13	- 14,4%	- 5,8%
Скумбрия атл. ох. (Норвегия), евро/кг		
2,48	- 6,4%	+ 36,3%

Сдача в портах рыбопродукции (или сырца) за 5 мес. 2025 г.

