



## Рыбные ряды

### Обзор ситуации на рынке рыбы

#### 17 февраля 2025 г.

За прошедшую неделю с 10 по 16 февраля т.г. цены на мороженую рыбу в оптовом сегменте внутреннего рынка сохраняли, в основном, положительную динамику.

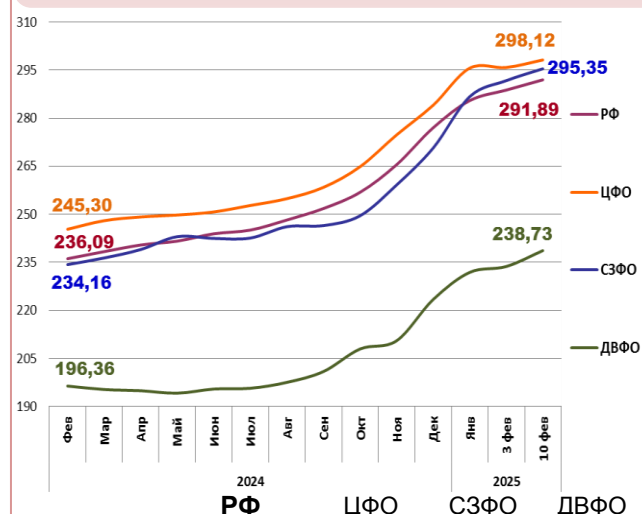
На Дальнем Востоке наблюдается дальнейшее удешевление сельди под влиянием увеличения поставок с промысла, в то же время благоприятная конъюнктура внешнего и внутреннего рынков способствует укреплению цен на треску и минтай. Расценки на доставку рыбы из Владивостока в Москву по ж/д составляют 24 – 26 руб. за кг.

На Северо-западе недостаток предложения с промысла и на холодильниках обеспечивает дальнейшее удорожание пикши и трески, а цены на другие виды мороженой рыбы не изменились.

В центральных регионах активный спрос со стороны переработчиков и поставщиков госзакупок увеличивает оптовую стоимость минтая и скумбрии, а сокращение товарных запасов обуславливает рост цен на мойву атлантическую. Цены на другой популярный ассортимент мороженой рыбы практически не изменились.

Темпы роста розничных цен остаются высокими. В период с 4 по 10 февраля т.г. средний уровень потребительских цен на рыбу мороженую неразделанную увеличился на 0,98%. По сравнению с началом года цены стали выше на 4,46%.

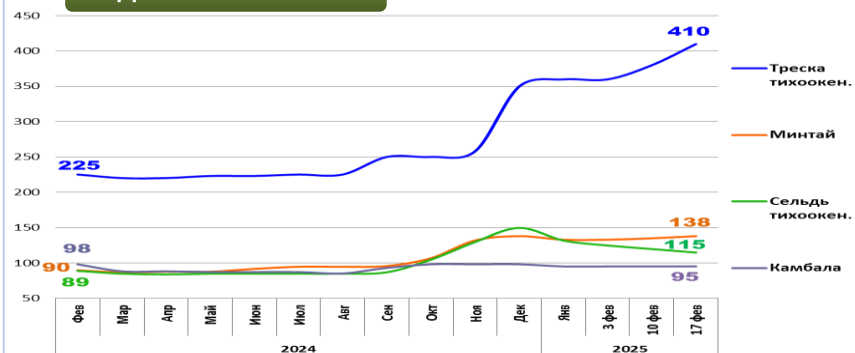
### Розничные цены на мороженую рыбу



Руб./кг	РФ	ЦФО	СЗФО	ДВФО
Руб./кг	291,89	298,12	295,35	238,73
За неделю	+ 0,98%	+ 0,79%	+ 1,27%	+ 2,12%
С начала года	+ 4,46%	+ 4,97%	+ 9,15%	+ 6,84%

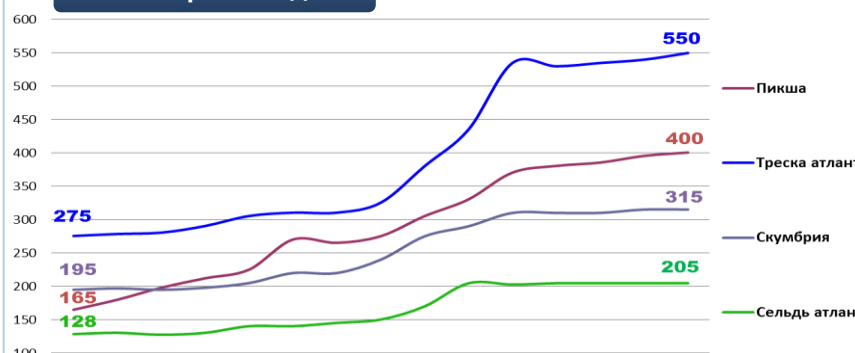
### Оптовые цены на основные виды рыбы

#### Дальний Восток



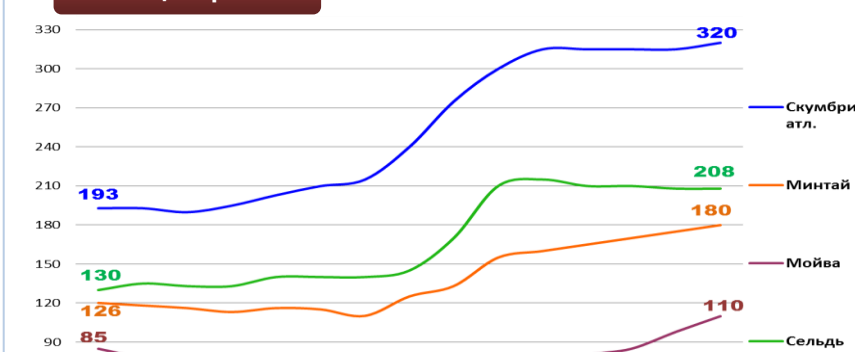
Вид рыбы	Руб./кг	За неделю	С начала года
Треска тихоок.	410,00	+ 7,9%	+ 17,1%
Минтай	138,00	+ 2,2%	0,0%
Сельдь тихоок.	115,00	- 4,2%	- 23,3%
Камбала	95,00	0,0%	- 3,1%

#### Северо-Запад



Вид рыбы	Руб./кг	За неделю	С начала года
Пикша	400,00	+ 1,3%	+ 8,1%
Треска атлант.	550,00	+ 1,9%	+ 2,8%
Скумбрия атлант.	315,00	0,0%	+ 1,6%
Сельдь атлант.	205,00	0,0%	+ 1,0%

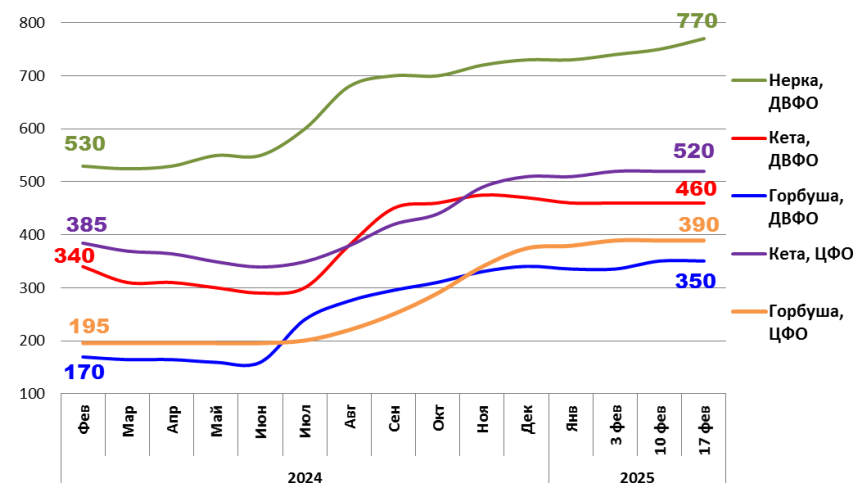
#### Центр



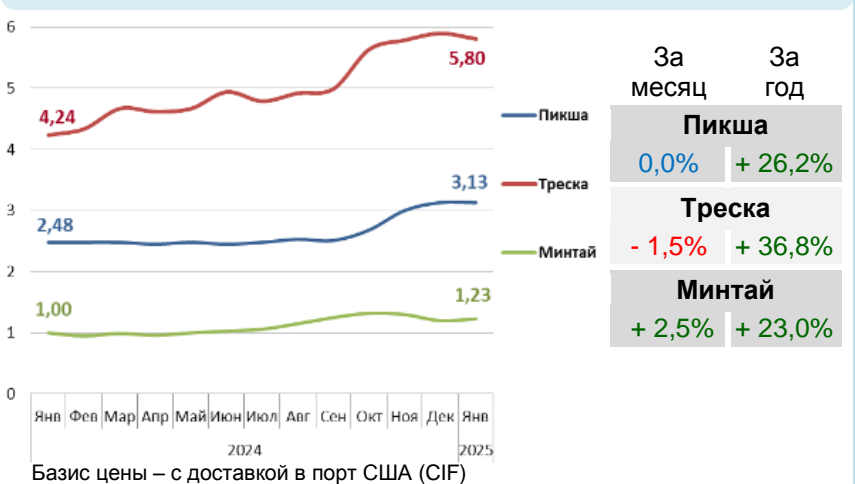
Вид рыбы	Руб./кг	За неделю	С начала года
Скумбрия атлант.	320,00	+ 1,6%	+ 1,6%
Минтай	180,00	+ 2,9%	+ 12,5%
Мойва атлант.	110,00	+ 12,2%	+ 57,1%
Сельдь атлант.	208,00	0,0%	- 3,3%

Базис оптовых цен – франко-склад (EXW)

### Оптовые цены на отдельные виды лососевых

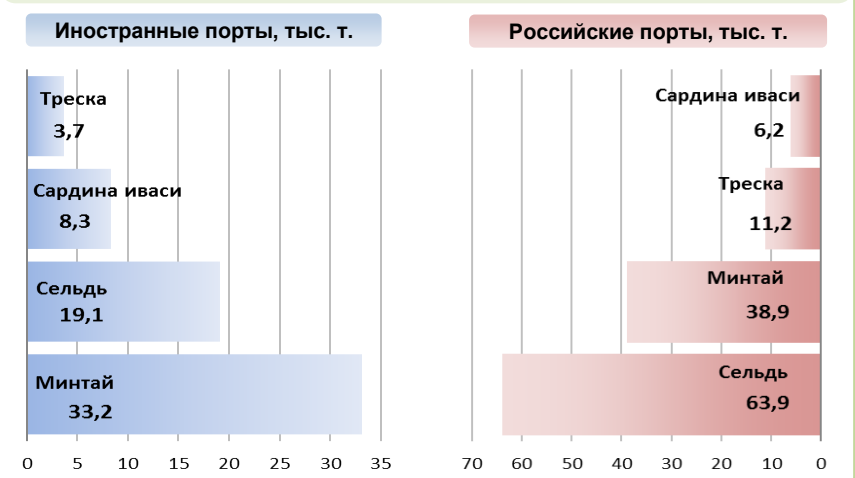


### Цены реализации российской рыбы на внешнем рынке, долл. США за кг



Вид рыбы	За месяц	За год
Пикша	0,0%	+ 26,2%
Треска	- 1,5%	+ 36,8%
Минтай	+ 2,5%	+ 23,0%

### Основные товарные позиции при сдаче рыбопродукции (или сырца) в портах в 2025 г.



За январь 2025 г. объем выгрузки рыбопродукции (или сырца) в иностранных портах по сравнению с аналогичным периодом 2024 г. сократился на 3,6%, в том числе за счет снижения поставок сардины иваси на 65,9%, трески на 63,4% и скумбрии на 81,2%.

Объем выгрузки рыбопродукции (или сырца) в российских портах увеличился на 22,8%, в том числе вследствие роста объемов сдачи сельди на 78,1% и сардины иваси на 57,1%.

Источники информации. Розничные цены – Росстат. Оптовые цены внутреннего рынка – оценка на основе данных РК-Профи и рыбороторговых площадок в сети Интернет. Цены внешнего рынка – FAO GLOBEFISH. Улов, сдача в портах – ФГБУ ЦСМС. Условные обозначения регионов: Дальний Восток (Приморский, Камчатский и Хабаровский края, Сахалинская область), Северо-Запад (Мурманск, Санкт-Петербург), Центр (Москва и Московская область).

### Улов основных видов рыбы

В 2025 г., тыс. тонн	к 2024 г.	Освоение квоты
<b>ВСЕГО</b>	<b>- 6,7%</b>	<b>8,4%</b>
<b>Минтай</b>	<b>- 10,5%</b>	<b>13,5%</b>
<b>Треска</b>	<b>- 9,8%</b>	<b>12,6%</b>
<b>Сельди</b>	<b>+ 10,6%</b>	<b>24,4%</b>
<b>Камбалы</b>	<b>- 46,6%</b>	<b>10,5%</b>

### Отдельные ценовые индикаторы мирового рыбного рынка

Текущая цена	За месяц	За год
<b>Лосось атл. охл (Норвегия), кроны/кг</b>	<b>+ 37,7%</b>	<b>+ 4,4%</b>
<b>Сибас охл. (Греция), евро/кг</b>	<b>0,0%</b>	<b>+ 12,2%</b>
<b>Сельдь атл. ох. (Норвегия), евро/кг</b>	<b>- 15,0%</b>	<b>- 3,1%</b>
<b>Скумбрия атл. ох. (Норвегия), евро/кг</b>	<b>+ 3,9%</b>	<b>+ 29,9%</b>

### Сдача в портах рыбопродукции (или сырца) за январь 2025 г.

