



Рыбные ряды

Обзор ситуации на рынке рыбы

24 марта 2025 г.

За прошедшую неделю с 17 по 23 марта т.г. динамика цен на мороженую рыбу в оптовом сегменте внутреннего рынка характеризовалась, в основном, тенденцией к стабильности.

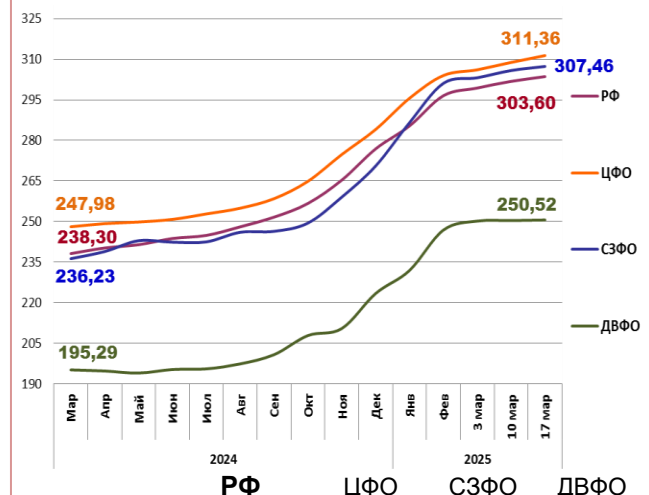
На Дальнем Востоке отмечалось удорожание минтая под влиянием благоприятной конъюнктуры внешнего рынка, в то же время цены на другие виды мороженой рыбы практически не изменились. Расценки на доставку рыбы из Владивостока в Москву по ж/д составляют 24 – 25 руб. за кг.

На Северо-западе ослабление спроса со стороны переработчиков и укрепление курса рубля способствовали понижательной коррекции цен на скумбрию атлантическую, а цены на другие виды мороженой рыбы не изменились.

В центральных регионах сохранялась ранее сформированные тенденции: нарастающий объем поставок продукции с Дальнего Востока обеспечивает удешевление минтая, продолжили укрепляться цены на остатки мойвы атлантической, а цены на другой популярный ассортимент мороженой рыбы, в основном, сохраняли устойчивость.

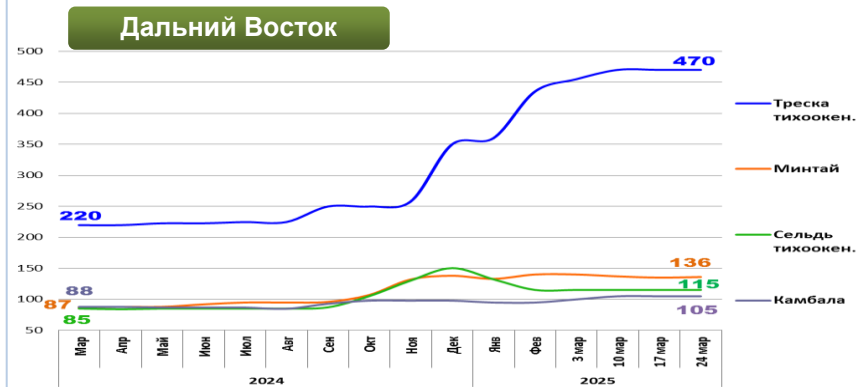
Темпы роста розничных цен замедляются. В период с 11 по 17 марта т.г. средний уровень потребительских цен на рыбу мороженую неразделанную увеличился на 0,60%. По сравнению с началом года цены стали выше на 7,78%.

Розничные цены на мороженую рыбу

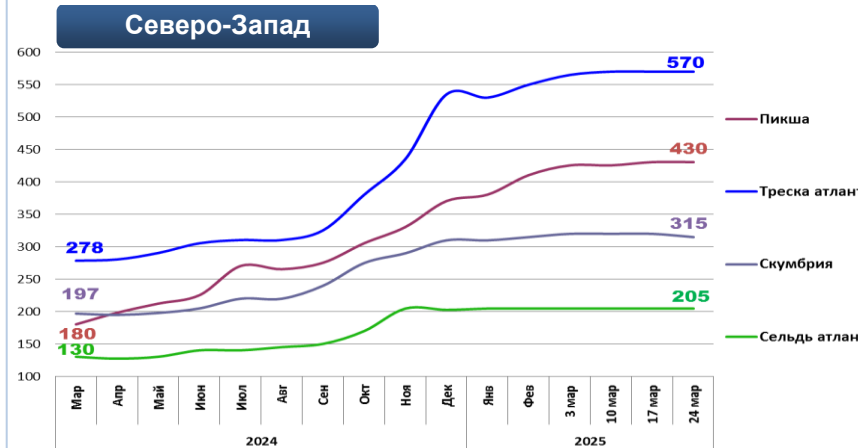


Руб./кг	ДФ	ЦФО	СЗФО	ДФО
Руб./кг	303,60	311,36	307,46	250,52
За неделю	+ 0,60%	+ 0,82%	+ 0,49%	+ 0,08%
С начала года	+ 7,78%	+ 9,63%	+ 13,6%	+ 12,1%

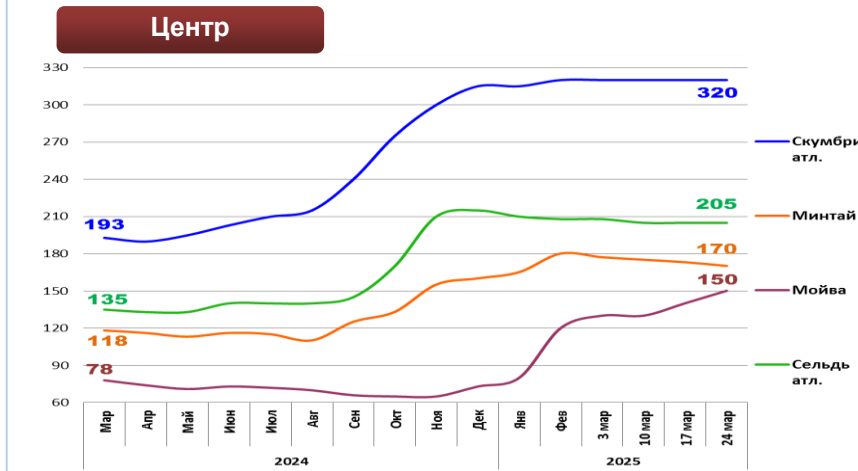
Оптовые цены на основные виды рыбы



Вид рыбы	Руб./кг	За неделю	С начала года
Треска тихоок.	470,00	0,0%	+ 34,3%
Минтай	136,00	+ 0,7%	- 1,4%
Сельдь тихоок.	115,00	0,0%	- 23,3%
Камбала	105,00	0,0%	+ 7,1%



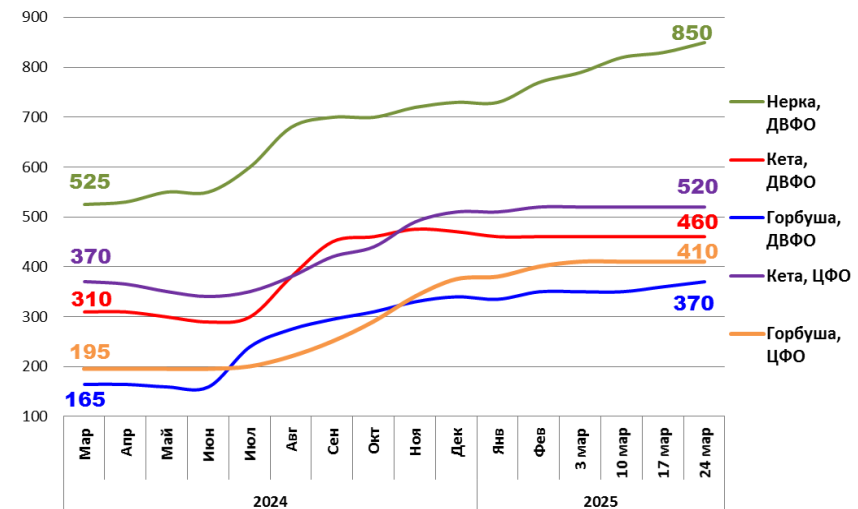
Вид рыбы	Руб./кг	За неделю	С начала года
Пикша	430,00	0,0%	+ 16,2%
Треска атлант.	570,00	0,0%	+ 6,5%
Скумбрия атлант.	315,00	- 1,6%	+ 1,6%
Сельдь атлант.	205,00	0,0%	+ 1,0%



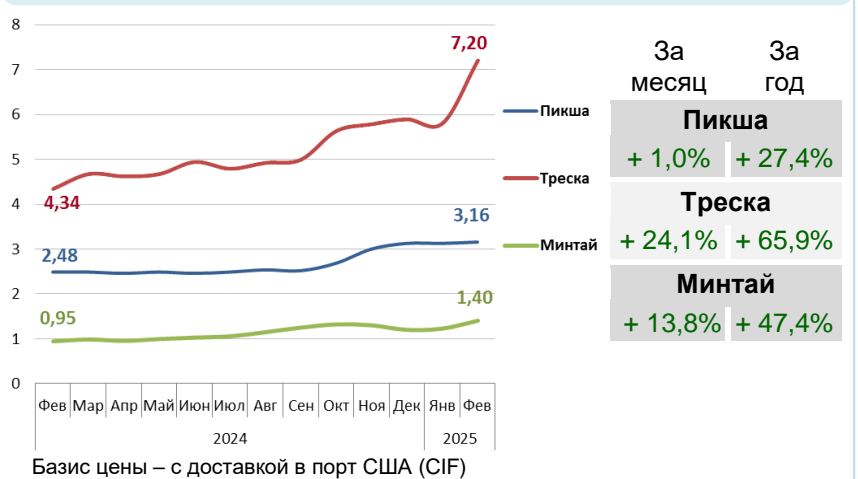
Вид рыбы	Руб./кг	За неделю	С начала года
Скумбрия атлант.	320,00	0,0%	+ 1,6%
Минтай	170,00	- 0,7%	+ 6,3%
Мойва атлант.	150,00	+ 7,1%	+ 105,5%
Сельдь атлант.	205,00	0,0%	- 4,7%

Базис оптовых цен – франко-склад (EXW)

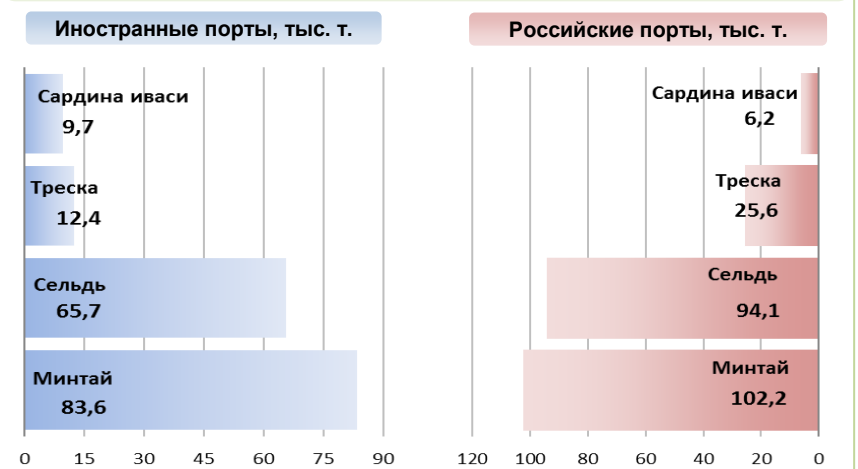
Оптовые цены на отдельные виды лососевых



Цены реализации российской рыбы на внешнем рынке, долл. США за кг



Основные товарные позиции при сдаче рыбопродукции (или сырца) в портах в 2025 г.



За январь- февраль 2025 г. объем выгрузки рыбопродукции (или сырца) в иностранных портах по сравнению с аналогичным периодом 2024 г. сократился на 5,3%, в том числе за счет снижения поставок минтая на 21,6% сардины иваси на 64,0% и трески на 47,3%.

Объем выгрузки рыбопродукции (или сырца) в российских портах сократился на 6,0%, в том числе вследствие снижения объемов сдачи минтая на 22,0% и трески на 15,5%.

Источники информации. Розничные цены – Росстат. Оптовые цены внутреннего рынка – оценка на основе данных РК-Профи и рыбороторговых площадок в сети Интернет. Цены внешнего рынка – FAO GLOBEFISH. Улов, сдача в портах – ФГБУ ЦСМС. Условные обозначения регионов: Дальний Восток (Приморский, Камчатский и Хабаровский края, Сахалинская область), Северо-Запад (Мурманск, Санкт-Петербург), Центр (Москва и Московская область).

Улов основных видов рыбы

В 2025 г., тыс. тонн	к 2024 г.	Освоение квоты
ВСЕГО	- 7,4%	17,5%
Минтай	- 9,5%	30,1%
Треска	- 8,1%	28,5%
Сельди	+ 13,7%	30,1%
Камбалы	- 40,5%	19,3%

Отдельные ценовые индикаторы мирового рыбного рынка

Текущая цена	За месяц	За год
Лосось атл. охл (Норвегия), кроны/кг	- 25,5%	- 17,4%
Сибас охл. (Греция), евро/кг	+ 5,5%	+ 9,4%
Сельдь атл. ох. (Норвегия), евро/кг	+ 4,0%	+ 0,8%
Скумбрия атл. ох. (Норвегия), евро/кг	+ 6,7%	+ 38,6%

Сдача в портах рыбопродукции (или сырца) за 2 мес. 2025 г.

